

Mobboldi

Cosmopolitan Design

CATALOGUE



Peach

Design by
Arnau Reyna

There are collections that just by pronouncing them they already have relaxing effects. This is Peach, the new series of comfortable upholstered armchairs from MOBBOLI. With soft rounded lines that make a wink to its own name, its designs come from the Valencian studio Arnau Reyna.

Hay colecciones que solo con pronunciarlas ya tienen efectos relajantes. Así es Peach, la nueva serie de confortables butacas tapizadas de MOBBOLI. Con suaves líneas redondeadas que hacen un guiño a su propio nombre, sus diseños llegan de la mano del estudio valenciano Arnau Reyna.





This original series of comfortable armchairs with original shapes is designed to cope with long working days, meetings or conversations.

Esta original serie de cómodas butacas de formas originales están pensadas para hacer frente a largas jornadas de trabajo, reuniones o conversaciones.





Finishes / Acabados

ARMCHAIR

Seat and backrest. Interior upholstery: Shell and back. Plywood and flexible PU foam. Pieces joined together with concealed fittings.

Headboard. Upholstery. Interior: shell and counter shell made of plywood and PU flexible foam, joined to the other two backrest parts.

Upholstery: Group A + B + C + C.1 + E + F. Possibility of different back upholstery.

Wooden swivel base. 4 spokes in oak finish wood or lacquered in lacquer sample colours.

Sled base structure. Metallic steel: painted in white or black epoxy or COLOURS from the colour swatch.

CHAIR

Seat and backrest. Interior upholstery: Shell and backrest. Plywood and flexible PU foam. Parts joined together with concealed fittings.

Upholstery: Group A + B + C + C.1 + E + F. Possibility of different back upholstery.

Wooden swivel base. 4 spokes in oak-coloured ash wood or lacquered in lacquer sample colours.

Four-leg frame. Metallic steel: painted in white or black epoxy or COLOURS from the colour swatch.

BUTACA

Asiento y Respaldo. Tapizado Interior: Carcasas y contras. Madera contrachapada y espuma flexible de PU. Piezas unidas entre si mediante herrajes ocultos.

Cabecero. Tapizado. Interior : carcasa y contra madera contrachapada y espuma flexible de PU, unido a las otras dos piezas del respaldo

Tapizados: Grupo A + B + C + C.1 + E + F. Posibilidad diferente tapizado traseras.

Base giratoria de madera. 4 radios en madera acabado Roble o lacado en los colores muestrario lacas.

Estructura patin. Metálica de acero: pintada en epoxi color blanco o negro o COLORES del muestrario.

SILLA

Asiento y Respaldo. Tapizado Interior: Carcasas y contras. Madera contrachapada y espuma flexible de PU. Piezas unidas entre si mediante herrajes ocultos.

Tapizados: Grupo A + B + C + C.1 + E + F. Posibilidad diferente tapizado traseras.

Base giratoria de madera. 4 radios en madera de fresno color Roble o lacado en los colores muestrario lacas.

Estructura cuatro patas. Metálica de acero: pintada en epoxi color blanco o negro o COLORES del muestrario.

Armchairs / Butacas



PEAG

W 750mm D 760mm
H 1020mm S 440mm



PEAF

W 750mm D 760mm
H 1020mm S 440mm



PEBG

W 750mm D 700mm
H 690mm S 440mm



PEBF

W 750mm D 700mm
H 690mm S 440mm



PERE

W 650mm D 495mm
H 425mm

Pouf / Puf

Chairs / Sillas



PEF

W 680mm D 550mm
H 765mm S 475mm



PEG

W 680mm D 600mm
H 765mm S 475mm

Mont Blanc

Design by Yonoh

Inspired by the colossus of the Alps, the Mont Blanc collection is a brilliant evolution of the Alpe series by Yonoh Studio. Through more reduced pieces, its creators take a step up in their design, faithful to versatility and with an eye on sustainability. Two collections designed to coexist and share resources to meet the needs of the most varied spaces.

Inspirada en el coloso de los Alpes, la colección Mont Blanc es una brillante evolución de la serie Alpe, de Yonoh Studio. A través de piezas más reducidas, sus creativos suben un peldaño en su diseño fiel a la versatilidad y con la mirada puesta en la sostenibilidad. Dos colecciones llamadas a convivir y compartir recursos para satisfacer las necesidades de los más variados espacios.





With lines that describe the rounded shapes of the mountain top and backs that draw waves, the Mont Blanc collection presents one-seater armchairs with two backrest heights and with or without armrests. In addition, the metal structures that house the upholstered body can be painted in all the colours of Mobboli's wide sample book, reinforcing the decorative possibilities of this series.

Con líneas que describen las redondeadas formas de la cima de la montaña y traseras que dibujan ondas, la colección Mont Blanc presenta butacas de una plaza con dos alturas de respaldo y con o sin brazos. Además, las estructuras metálicas que acogen al cuerpo tapizado pueden ser pintadas en todos los colores del amplio muestrario de Mobboli, reforzando las posibilidades decorativas de esta serie.

AT THE HEIGHT OF RELAXATION EN LA CUMBRE DEL RELAX



Finishes / Acabados

Collection of individual or modular upholstered armchairs for 1 seat. Includes curved connecting module.

Interior structure. Chipboard and solid wood, suspended by elastic straps.

Upholstered seat and backrest. Backrest in two heights. Flexible PU foam in different densities and thicknesses.

With lumbar support. Module dimensions 640x730mm

Fully upholstered. entire body on upholstered flat base: Group A + B + C + C.1 + E + F. Stitched seams around the perimeter.

Metal frame: four-legged, made of round steel tube, painted in epoxy metallic samples. Available with or without arms, or with only one arm.

Metallic arms on the right or left end included in the metallic structure itself in the models that have them, with armrests in round tube of 30mm diameter painted in all the COLOURS of the sample collection.

Intermediate side table. Option 35x20cm half-oval seats without armrests in oak, dark oak, white, black or anthracite laminate, with varnished veneered wood edge. Anchorage to seat by means of two steel tubes and sheet metal painted in sample colours.

Upholstered side panel. 73cm wide, to be attached to the sides of armchair without arms. Upholstered wood on flexible PU foam.

Connecting fittings. made of polypropylene to join armchairs together, defining a modular system with as many seats as desired. Option.

Colección de butacas individuales o modulares tapizadas de 1 plaza. Incluye modulo curvo de unión.

Estructura Interior. Madera aglomerada y maciza, suspensión mediante cinchas elásticas.

Asiento y respaldo tapizados. Respaldo en dos alturas. Espuma flexible de PU en diferentes densidades y grosores.

Con apoyo lumbar. Dimensión del módulo 640x730mm

Tapizado. completamente todo el cuerpo sobre base soporte plana tapizada: Grupo A + B + C + C.1 + E + F.

Costuras con pespunteado perimetral.

Estructura. metálica: de cuatro patas fabricada en tubo de acero redondo pintada en epoxy muestrario metálicos. Disponible con o sin brazos, o con un solo brazo.

Brazos. metálicos en extremo derecho o izquierdo incluidos en la propia estructura metálica en los modelos que lo llevan, con apoyabrazos en tubo redondo de 30mm diámetro pintado en todos los COLORES del muestrario.

Mesa auxiliar intermedia. Opción entre plazas sin brazos, semioval de 35x20cm en estratificado roble, roble oscuro, blanco, negro o antracita, con canto madera contachapada barnizado. Anclaje a asiento mediante dos tubos de acero y chapa metálica pintada en colores muestrario.

Panel lateral tapizado. de 73cm de ancho, para adosar a laterales de butaca sin brazos. Madera tapizada sobre espuma flexible PU. En todos los tejidos del muestrario.

Herrajes de unión. Ocultos bajo el asiento, de polipropileno para unión de butacas entre sí, definiendo un modular de tantas plazas como se desee. Opción.

Sofas / Sofás



MBRM

W 650mm
H 730mm
D 730mm
S 420mm

MBRM1B

W 685mm
H 730mm
D 730mm
S 420mm

MBRMCB

W 720mm
H 730mm
D 730mm
S 420mm

MBRA

W 650mm
H 880mm
D 730mm
S 420mm

MBRA1B

W 685mm
H 880mm
D 730mm
S 420mm

MBRACB

W 720mm
H 880mm
D 730mm
S 420mm



MBRMC

W 1100mm
H 730mm
D 730mm
S 420mm



MBSEP

W 40mm
H 580mm
D 650mm



MBSEPA

W 40mm
H 730mm
D 650mm



MBMA

W 200mm
H 335mm
D 300mm



MBBRA

W 135mm
H 375mm
D 300mm

Sophisticated and daring at the same time, IGGY offers the possibility of combining two different upholsteries, allowing customisations that adapt to the most varied aesthetics and styles.

Sofisticada y a la vez atrevida, IGGY ofrece la posibilidad de combinar dos tapicerías distintas, permitiendo personalizaciones que se adaptan a las más variadas estéticas y estilos.



Igggy

Design by
Patrick Norguet



Endless options in the choice of colours and finishes for upholstery and structures, available in all the variants of the Mobboli sample book, for a wide range of models.

Un sinfín de opciones en la elección de colores y acabados para la tapicería y estructuras, disponibles en todas las variantes del muestrario de Mobboli, para una amplia oferta de modelos.





Finishes / Acabados

CHAIR AND ARMCHAIR

Fixed structure with four legs. Made of steel tube Ø 30mm, painted in White or Black epoxy, or in colours of the sample book.

Fixed structure with sled base. Metallic made of Ø 25mm steel tube, painted in White or Black epoxy, or in the colours of the sample book.

Fixed sledge structure. Made of steel tube Ø 16mm, painted in White or Black epoxy, or in the colours of the sample book.

Revolving structure. Metal with 4 aluminium legs painted in black or white or colours of the metal sample. With black nylon glides (AT) or with castors (AR).

Seat and backrest. Upholstered Interior: Plywood and postformed wood and flexible PU foam ofcmHR and fibre blanket. Soft effect. Possibility of combining two fabrics or fabric colours in backrest.

Backrest. With upholstered back shell and front shell with gathers in the upholstery. Model 500 without arms. Model 600 with arms included Options: two-colour upholstery front and back.

Upholstery. Group A + B + C + C1 + E + F.

SILLA Y SILLÓN

Estructura Fija de cuatro patas. Metálica fabricada en tubo de acero Ø 30mm, pintado en epoxi color Blanco o Negro, o en colores del muestrario.

Estructura Fija de patín. Metálica fabricada en tubo de acero Ø 25mm, pintado en epoxi color Blanco o Negro, o en colores del muestrario.

Estructura Fija de trineo. Metálica fabricada en tubo de acero Ø 16mm, pintado en epoxi color Blanco o Negro, o en colores del muestrario

Estructura giratoria. Metálica de 4 patas de aluminio pintado en negro o blanco o colores del muestrario metálico. Con topes deslizantes nylon negro (AT) o con ruedas (AR).

Asiento y Respaldo. Tapizados Interior: Madera contrachapada y postformada y espuma flexible de PU ignifuga de alta resiliencia cmHR y manta de fibra. Efecto soft. Posibilidad de combinar dos tejidos o colores de tejido en respaldo.

Respaldo. Con carcasa trasera envolvente tapizada, y delantera con frunce en el tapizado. Modelo 500 sin brazos. Modelo 600 con brazos incluidos Opciones: tapizado bicolor delantera y trasera.

Tapizados. Grupo A + B + C + C1 + E + F.

Chairs / Sillas



500F

W 550mm
H 800mm
D 590mm
S 470mm



500FP

W 550mm
H 800mm
D 590mm
S 470mm



500FTR

W 550mm
H 800mm
D 590mm
S 470mm



500 4AT

W 550mm
H 810mm
D 590mm
S 480mm



500 4AR

W 550mm
H 810mm
D 590mm
S 480mm

Armchairs / Butacas



600F

W 590mm
H 800mm
D 590mm
S 470mm



600FP

W 590mm
H 800mm
D 590mm
S 470mm



600FTR

W 590mm
H 800mm
D 590mm
S 470mm



600 4AT

W 590mm
H 810mm
D 590mm
S 480mm



600 4AR

W 590mm
H 910mm
D 590mm
S 480mm

Daily

Design by
Christophe Pillet

Simplicity, comfort and elegance in a collection of chairs and armchairs, perfect for casual installations with a touch of personality. With upholstery and metallic steel structures available in Mobboli's wide range of finishes and colours and with endless possibilities that allow you to customise each product and each project.

Sencillez, comodidad y elegancia en una colección de sillas y sillones, perfectas para instalaciones casual con un toque de personalidad. Con el tapizado y las estructuras metálicas de acero disponibles en el amplio muestrario de acabados y colores de Mobboli y con un sinfín de posibilidades que permiten personalizar cada producto y cada proyecto.



From a single-colour vision to the greatest colour contrast between upholstery and frame. DAILY, with its simple and light lines, guarantees comfort with its soft seat and enveloping backrests in two height versions, with fixed four-leg models and also a swivel model.

Desde una visión monocolor al mayor contraste de color entre tapizado y estructura. DAILY, de líneas sencillas y ligeras, garantiza el confort con su mullido asiento y sus envolventes respaldos en dos versiones de altura, con modelos fijos de cuatro patas y también un modelo giratorio.





Finishes / Acabados

CHAIR (two backrest models)

Fixed structures with four legs. Made of steel tube Ø 18mm, painted in White or Black epoxy, or in colours from the metal sample book. Two models of structure.

Revolving structure. Metallic four-spoke in folded sheet steel, painted in black or white, or in colours from the metallic colour chart. With concealed black polyamide sliding stops.

Seat and backrest. Upholstery, Interior: Plywood and postformed wood and cmHR PU high resilience fire retardant flexible foam and visco top layer in the seat. Two backrest models: Small (RS) or Large (RL).

Upholstery. Group A + B + C + C1 + E + F.

SILLA (dos modelos de respaldo)

Estructuras Fijas de cuatro patas. Metálica fabricada en tubo de acero Ø 18mm, pintado en epoxi color Blanco o Negro, o en colores del muestrario de metálicos. Dos modelos de estructura.

Estructura giratoria. Metálica de cuatro radios en chapa de acero plegada, pintada en negro o blanco, o en colores del muestrario de metálicos. Con topes deslizantes ocultos poliamida negro.

Asiento y Respaldo. Tapizados, Interior: Madera contrachapada y postformada y espuma flexible ignífuga de alta resiliencia PU decmHR y capa superior de visco en el asiento. Dos modelos de respaldo: Pequeño (RS) o Large (RL).

Tapizados. Grupo A + B + C + C1 + E + F.

Chairs / Sillas



DAGRL

W 635mm
H 815mm
D 635mm
S 480mm



DAFGRL

W 565mm
H 815mm
D 460mm
S 480mm



DAFRL

W 565mm
H 815mm
D 460mm
S 480mm



DAFRS

W 510mm
H 815mm
D 440mm
S 480mm



Collection of poufs and side tables designed by Arnau Reyna for Mobboli. With a functional and versatile design to fit in all kinds of spaces to give a distinguished and modern touch.

Colección de pufs y mesas auxiliares diseñada por Arnau Reyna para Mobboli. De diseño funcional y versátil para encajar en todo tipo de espacios a los que dar un toque distinguido y actual.

Tibo

Design by
Arnau Reyna







Finishes / Acabados

POUF

Seat. Fully upholstered and upholstered on a wooden perimeter frame and flexible PU foam, very light. Oval and round poufs available in three dimensions.

Frame. Steel tubular metal with seat support base on a floor spacer ring, with sliding stops. Two types of metal structure: simple support ring or ring with backrest support. Painted in the full range of the metallic sample collection.

Castors and stops. The round models are available in versions with or without concealed castors. Floor support version with non-slip nylon stops on the metal ring; and mobile version, support on 6 semi-concealed castors.

Backrest. Included in the metal structure in the models that incorporate it and joined to the lower ring by welding to act as a support.

Upholstery. Group A + B + C + C.1 + E + F

TABLE

Metal structure with lower support ring to match the pouffes, and vertical tubes to support the sheet metal covers. Painted in all the colours of the sample collection.

Cover. Round steel sheet metal included in the structure itself. Available in 3 diameters depending on the table model: 40, 50 and 70cm. Painted in the same colour as the whole block structure.

PUF

Asiento. Completamente mullido y tapizado sobre estructura interior de madera perimetral y espuma flexible de PU, muy ligero. Puf ovalados y redondos disponibles en tres dimensiones.

Estructura. Metálica en tubo de acero con base de apoyo del asiento sobre un aro distanciador del suelo, con topes deslizantes. Dos tipos de estructuras metálicas: simple aro de apoyo o aro con soporte de respaldo. Pintada en toda la gama del muestrario de metálicos.

Ruedas y topes. Los modelos redondos disponen de versión con o sin ruedas ocultas. Apoyo a suelo versión con topes antideslizantes de nylon en el aro metálico; y versión móvil, apoyo sobre 6 ruedas semiocultas.

Respaldo. Incluido en estructura metálica en los modelos que lo incorporan y unido al aro inferior mediante soldadura haciendo la función de apoyo.

Tapizados. Grupo A + B + C + C.1 + E + F

MESA

Estructura. metálica con aro inferior de apoyo a juego con los puf y tubos verticales para soportar las tapas de chapa metálica. Pintada en todos los colores del muestrario

Tapa. Metálica redonda en chapa de acero incluida en la propia estructura. Se ofrece en 3 diámetros según modelo de mesa: 40, 50 y 70cm. Pintada igual que toda su estructura en bloque.

Puff / Puf



TIPU048-T

W 480mm
H 430mm
D 480mm
S 430mm

TIPUR048-R

W 480mm
H 440mm
D 480mm
S 440mm

TIPU048-T

W 480mm
H 565mm
D 500mm
S 430mm

TIPUR048-R

W 480mm
H 575mm
D 500mm
S 440mm

TIPU058-T

W 580mm
H 430mm
D 580mm
S 430mm



TIPU9648-T

W 900mm
H 430mm
D 520mm
S 430mm

TIPUR9648-T

W 900mm
H 560mm
D 550mm
S 430mm

Tables / Mesas



TIMA3050

W 300mm
H 500mm
D 300mm

TIMA5035

W 500mm
H 350mm
D 500mm

TIMA7030

W 700mm
H 300mm
D 700mm

Kurt

Design by Patrick Norguet

The KURT table collection, with a carefully designed rotational-moulded foot in 100% recyclable polyethylene (PE), combines the essential characteristics of a multifunctional yet sophisticated table: design, strength, recyclability and durability.

La colección de mesas KURT, con pie fabricado mediante moldeo rotacional de esmerado diseño en polietileno (PE) 100% reciclable, reúne las características esenciales para ser una mesa multifuncional y a la vez sofisticada: diseño, solidez, reciclabilidad y durabilidad.



Its versatility, easy transport, the possibility of being discreetly electrified and the multiple combinations with lids of various sizes and shapes, make it the perfect choice for all types of collaborative work, meeting or dining, and to be used in all types of spaces.

Su versatilidad, fácil transporte, posibilidad de ser electrificada discretamente y las múltiples combinaciones con tapas de diversos tamaños y formas, la convierten en la opción perfecta para todo tipo de trabajos colaborativos, reunión o comedor, y para ser usada en todo tipo de espacios.



Finishes / Acabados

TABLE FOOTSTANDS

KUPI3872: rotomoulded polyethylene base diameter 38cm, suitable for use with round tops up to 100cm in diameter; with square tops up to 90x90; and with rectangular and oval tops up to 100cm wide with 2 or more feet. Available in 5 colours

KUPI5072: rotomoulded polyethylene base with a diameter of 50cm, suitable for use with round lids up to 120 and up to 160cm in diameter; with rectangular or oval lids up to 140cm wide with 2 or more feet, with the possibility of a system with extensions. Available in 5 colours.

POLYETHYLENE FINISHES: Black, White, Terracotta, Mink and Grey

TABLE COVERS

KURT table legs can be combined with table tops of different formats and dimensions, available in two types of material:
 -TOPS in STRATIFIED HPL on 15mm plywood board, bevelled edge varnished in your colour (light wood tone), Surface available in Oak, Dark Oak, Calacata, Anti-fingerprint Black; and Anti-fingerprint Anthracite. Others to consult
 -Tops in HPL FENOLICO of 13mm thickness, inner core and bevelled edge in black colour. Surface available in Black, White and Calacata. Optional white lacquered edge. Suitable for exteriors. Others on request.

ELECTRICITY SYSTEM: KURT bases incorporate an internal conduit tube that connects the opening from the floor to the top opening to facilitate the possible electrification of the table. Hollow inner tube INCLUDED in the KURT base, to facilitate the use and assembly of the table.

COUNTERWEIGHT: the KURT bases of diameter 38 and 50cm have a built-in load with gravel of 20 and 30 Kg. Depending on the dimensions of the table top, a higher optional load may be required at the customer's expense. Load of 20 and 30 Kg INCLUDED in the KURT base, to facilitate the use and assembly of the table.

Table stand / Pie de mesa



PIES DE MESA

KUPI3872: base de rotomoldeo en polietileno de diámetro 38cm, apto para usar con tapas redondas de hasta 100cm de diámetro; con tapa cuadrada de hasta 90x90; y con tapas rectangulares y ovaladas de máximo 100cm de ancho con 2 o más pies. Disponible en 5 colores

KUPI5072: base de rotomoldeo en polietileno de diámetro 50cm, apto para usar con tapas redondas de 100 y hasta 160cm de diámetro; con tapas rectangulares u ovaladas de máximo 140cm de ancho con 2 o más pies, con posibilidad de sistema con extensiones. Disponible en 5 colores.

ACABADOS POLIETILENO: Negro, Blanco, Terracota, Visón y Gris

TAPAS MESA

Los pies de mesa KURT pueden ser combinados con tapas de diferentes formatos y dimensiones, disponibles en dos tipos de material:

-Tapas en ESTRATIFICADO HPL sobre tablero contrachapado de 15mm, canto biselado barnizado en su color (tono madera claro), Superficie disponible en Roble, Roble oscuro, Calacata, Negro antihuellas; y Antracita antihuellas. Otros consultar


-Tapas en FENOLICO HPL de 13mm espesor, núcleo interior y canto biselado en color negro. Superficie disponible en Negro, Blanco y Calacata. Opción canto lacado en blanco. Aptos para exteriores. Otros consultar.

SISTEMA DE ELECTRIFICACIÓN: Las bases KURT llevan incorporado un tubo interno de canalización que conecta la apertura desde el suelo hasta la apertura superior para facilitar la posible electrificación de la mesa. Tubo interior hueco INCLUIDO en el pie KURT, para facilitar el uso y montaje de la mesa.

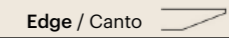
CONTRAPESO: las bases KURT de diámetro 38 y 50cm llevan incorporada una carga con gravilla de 20 y 30 Kg. Dependiendo de las dimensiones de la tapa podrá ser conveniente una mayor carga opcional a cuenta del cliente. Carga de 20 y 30 Kg INCLUIDA en el pie KURT, para facilitar el uso y montaje de la mesa.

Kurt - Polyethylene table base finishes

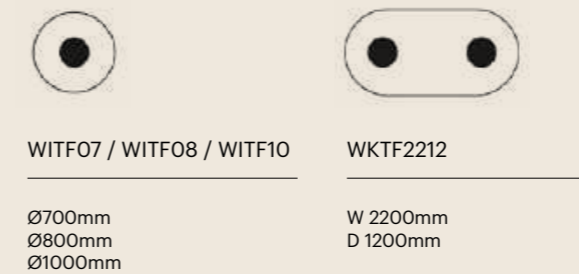
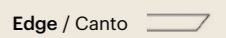
Colores



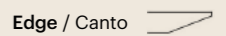
Odei tops for Kurt stand Ø38 / Tapas Odei para pie Kurt Ø38



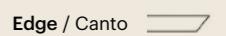
Wide tops for Kurt stand Ø38 / Tapas Wide para pie Kurt Ø38



Odei tops for Kurt stand Ø58 / Tapas Odei para pie Kurt Ø58



Wide tops for Kurt stand Ø58 / Tapas Wide para pie Kurt Ø58





Mick

With the cosmopolitan spirit of Patrick Norguet's pieces, MICK benches stand out for their structural strength and generous, comfortable dimensions. With a sophisticated yet functional design, they are a breath of fresh air in contract and hospitality environments, ideal for dressing up waiting areas and lobbies with style.

Con el espíritu cosmopolita de las piezas de Patrick Norguet, las bancadas MICK destacan por su fortaleza estructural, y sus generosas y confortables dimensiones. Con un diseño sofisticado pero funcional son un soplo de aire fresco en ambientes contract y hospitality, ideales para vestir zonas de espera y vestíbulos con estilo.



Design by
Patrick Norguet



The MICK bench allows the addition of both intermediate tables between the seats and side tables. These tables are made of 16 mm thick plywood and covered with laminate in light or dark oak colours, matching the finish of the back of the backrest.

La bancada MICK permite añadir tanto mesas intermedias separadoras entre los asientos como mesas auxiliares laterales. Estas mesas están fabricadas en madera contrachapada de 16 mm de grosor y revestidas con laminado en colores roble claro u oscuro, a juego con el acabado de las partes traseras del respaldo.

COMFORTABLE WAITING
CONFORTABLE ESPERA





Finishes / Acabados

BENCH

The collection offers various bench models configured according to the different components proposed in each one. In addition, it can be configured in a wide range of ways according to each need and project.

Metal lower structure with 2 lateral legs for 2, 3 or 4 seats. Dismountable, easy to assemble. Epoxy painted in all the colours of the sample collection.

Metal structure side extension to the 2, 3 or 4-seater structure. Painted in the same colour as the structure. To be fitted with a side table top.

Seat Upholstered in plywood and 70mm thick PU flexible foam. For seating only or seating with backrest.

Backrest Upholstered with plywood interior and flexible PU foam on the front. With curved back shell in exposed wood with horizontal grain.

Back shell backrest: Wood. in light oak or dark oak laminate, varnished laminated edges.

Seat with backrest. upholstered. The backrest is joined to the seat by a folded metal plate, to form the seat. backrest wood.

Upholstery. Grupo A + B + C + C1 + C1 + E + F.

Auxiliary table. To be incorporated into the bench, either as an additional side piece or as an intermediate piece incorporated into the horizontal crossbar occupying half a seat. Table top: plywood and laminated in light oak or dark oak colour, matching the back of the seats with backrest.

Electrification. Consult

BANCADA

La colección ofrece varios modelos de bancada configurada en función de los diferentes componentes propuestos en cada uno. Además, admite un sinfín de configuraciones según cada necesidad y proyecto.

Estructura inferior metálica con 2 patas laterales para 2, 3 o 4 plazas. Desmontable, de fácil montaje. Pintada epoxi en todos los colores del muestrario.

Estructura metálica extensión lateral a la estructura de 2, 3 o 4 plazas. Pintada en el mismo color que la estructura. Para acoplar sobre ella tapa de mesa auxiliar.

Asiento Tapizado interior madera contrachapada y espuma flexible de PU de 70mm de espesor. Para plazas de solo asiento o de asiento con respaldo.

Respaldo Tapizado interior madera contrachapada y espuma flexible de PU en su parte delantera. Dispone de carcasa trasera envolvente curva en madera vista con veta horizontal

Cracasa trasera respaldo: Madera. en estratificado de color roble claro o roble oscuro, cantos laminado barnizado. Asiento con respaldo. tapizados. El respaldo se une al asiento por una pletina metálica plegada, para conformar la plaza. trasera respaldo madera.

Tapizados. Grupo A + B + C + C1 + E + F.

Mesa auxiliar. Para incorporar a la bancada, bien como pieza lateral añadida o intermedia incorporada en el larguero horizontal ocupando media plaza. Tapa mesa: contrachapado y estratificado color roble claro o roble oscuro, a juego con las traseras de las plazas con respaldo. **Electrificación.** Consultar

Bench from 2-seater structure / Bancada desde estructura 2 plazas

MI2PAS	MI2P2AR	MI2P2AR1EM	MI2P2AR2EM
W 1415mm H 425mm D 553mm S 425mm	W 1415mm H 780mm D 700mm S 425mm	W 1748mm H 780mm D 700mm S 425mm	W 2085mm H 780mm D 700mm S 425mm

Bench from 3-seater structure / Bancada desde estructura 3 plazas

MI3P3AS	MI3P3AR	MI3P3AR1EM	MI3P3AR2EM	MI3P2AR2IM2EM
W 2125mm H 425mm D 553mm S 425mm	W 2125mm H 780mm D 700mm S 425mm	W 2460mm H 780mm D 700mm S 425mm	W 2795mm H 780mm D 700mm S 425mm	W 2795mm H 780mm D 700mm S 425mm

Bench from 4-seater structure / Bancada desde estructura 4 plazas

MI4P4AS	MI4P4AR	MI4P4AR1EM	MI4P4AR2EM	MI4P3AR2IM2EM
W 2835mm H 425mm D 553mm S 425mm	W 2835mm H 780mm D 700mm S 425mm	W 3170mm H 780mm D 700mm S 425mm	W 3505mm H 780mm D 700mm S 425mm	W 3505mm H 780mm D 700mm S 425mm

Structures / Estructuras

MI2P	MI3P	MI4P
W 1275mm H 350mm D 530mm	W 1985mm H 350mm D 530mm	W 2695mm H 350mm D 530mm

Seating and tables / Asientos y mesas

MIPA	MIPAR	MIEM36	MIEM36
W 685mm H 70mm D 553mm	W 705mm H 490mm D 700mm	W 450mm H 540mm D 125mm	W 300mm H 540mm D 15mm

Cap plastic

Design by Ximo Roca

Inspired by the kitchen chairs of the 50s and 60s, the Cap collection designed by Ximo Roca is born, which extends its range to this version with polypropylene seat and backrest, without losing the essence of CAP that seeks through its soft and friendly lines to create a space where the user feels relaxed.

Inspirada en las sillas de cocina de los años 50 y 60, nace la colección Cap diseñada por Ximo Roca, que amplía su gama a esta versión con asiento y respaldo de polipropileno, sin perder la esencia de CAP que busca a través de sus líneas suaves y amables crear un espacio donde el usuario se sienta relajado.



BOLD FUNCTIONALITY
ATREVIDO FUNCIONALISMO





Polypropylene chairs / Sillas de polipropileno



14 PF

W 515mm
H 790mm
D 560mm
S 450mm



14 PFB

W 562mm
H 790mm
D 560mm
S 450mm



14 PF-BPA

W 530mm
H 790mm
D 570mm
S 450mm

Stools / Taburetes



14 PTM

W 530mm
H 1010mm
D 555mm
S 650mm



14 PTA

W 550mm
H 1110mm
D 570mm
S 750mm

Finishes / Acabados

CHAIR

Four-legged structure. Stackable metal, made of steel tube Ø 16x2mm, painted in White or Black epoxy, or in colours from the metallic colour chart (including colours similar to PP, single-colour effect).

Seat and backrest Polypropylene. Injected recycled PP in different % depending on colour, 10mm thick, available in 6 attractive plastic colours.

Colours recycled polypropylene. White, Black, Mink, Dry Green, Terracotta and Grey.

Arms. Metal structure (FB) painted in the same epoxy colour as the metal structure.

Writing tablet. Removable with metal part painted in epoxy from the sample book and support base stratified in White, Oak, Black or Anthracite. Blade edge in varnished laminate.

DESK

Four-legged structure. Metal, made of steel tube Ø 16x2mm, with U-shaped metal footrest, painted in White or Black epoxy, or in colours from the metal colour swatch colour chart (including colours similar to PP, single-colour effect).

Seat and backrest Polypropylene. Injected recycled PP in different % depending on colour, 10mm thick, available in 6 attractive plastic colours.

Polypropylene. White, Black, Mink, Dry Green, Terracotta and Grey.

SILLA

Estructura de cuatro patas. Metálica apilable, fabricada en tubo de acero Ø 16x2mm, pintado en epoxi color Blanco o Negro, o en colores del muestrario de metálicos (incluidos colores similares al PP, efecto monocolor)

Asiento y respaldo Polipropileno. Inyectados en PP reciclado en diferentes % según color, de 10mm de espesor, disponible en 6 atractivos colores de plástico.

Colores del polipropileno reciclado. Blanco, Negro, Visón, Verde seco, Terracota y Gris.

Brazos. Metálicos en estructura (FB) pintado en el mismo color epoxi que la estructura metálica.

Pala de escritura: Extraíble con parte metálica pintada en epoxi del muestrario y base de apoyo estratificado color Blanco, Roble, negro. Canto de la pala en laminado barnizado.

TABURETE


Estructura de cuatro patas. Metálica, fabricada en tubo de acero Ø 16x2mm, con apoyapié metálico en U, pintada en epoxi color Blanco o Negro, o en colores del muestrario de metálicos (incluidos colores similares al PP, efecto monocolor).

Asiento y respaldo Polipropileno. Inyectados en PP reciclado en diferentes % según color, de 10mm de espesor, disponible en 6 atractivos colores de plástico.


Polipropileno. Blanco, Negro, Visón, Verde seco, Terracota y Gris.

Cap Plastic - Recycled polypropylene seat and backrest finishes
Cap Plastic - Acabados polipropileno reciclado de asiento y respaldo

Estándar



RAL 9005 Black (N)



RAL 9016 White (B)

Colores




RAL 1019 Mink (VI)



RAL 6013 Green (VE)



RAL 8004
Orange-brown (OR)



RAL 7004 Grey (GR)

Odei

Design by Aitor G. de Vicuña



An elevated design of upholstered chairs with suspended backrests that float like clouds. The fixed models, with different backrest heights, are complemented by swiveling versions in these chairs with original, simple and timeless lines for distinctive projects.

Un diseño elevado de sillas tapizadas con respaldos suspendidos que flotan como nubes. Los modelos fijos, con diferentes alturas de respaldo, se complementan con versiones giratorias en unas sillas de líneas originales, sencillas y atemporales para proyectos inconfundibles.





Swivel and fixed chairs, with seat and backrest as independent pieces, gracefully supported by the metal structure. The swivel model is available with different bases.

Sillas giratorias y fijas, con asiento y respaldo como piezas independientes, soportadas grácilmente por la estructura metálica. El modelo giratorio se presenta con diferentes bases.



Fixed chairs / Sillas fijas

Swivel chairs / Sillas giratorias



ODFRS	ODFRL	ODFP	OD4GT-4GR	ODGC	ODBC	OD4AT	OD4AR
W 600mm H 790mm D 580mm S 460mm	W 600mm H 790mm D 580mm S 460mm	W 600mm H 790mm D 590mm S 470mm	W Ø690-710mm H 790-790mm S 460-460mm	W Ø670mm H 795/950mm S 460/615mm	W Ø700mm H 780/900mm S 420/540mm	W Ø690mm H 790mm S 460mm	W Ø710mm H 790mm S 460mm

Finishes / Acabados

FIXED CHAIRS

Four-legged structure. Oval steel metal: painted in epoxy in colours from the sample book.
Cantilever structure. Round steel metal: painted in epoxy in colours from the colour chart.
Seat and Backrest. Interior: Post-formed plywood. Flexible PU foam fireproof and high resilience (CMHR). Two sizes of backrest.
Upholstery. Group A + B + C + C.1 + E + F.
Arms. Upholstery Incorporated in the enveloping backrest itself.

SILLAS FIJAS

Estructura de cuatro patas. Metálica de acero oval: pintada en epoxi colores del muestrario.
Estructura de patín. Metálica de acero redondo: pintada en epoxi colores del muestrario.
Asiento y Respaldo. Interior: Madera contrachapada posformada. Espuma flexible de PU ignifuga y de alta resiliencia (CMHR). Dos tamaños de respaldo.
Tapizados. Grupo A + B + C + C.1 + E + F.
Brazos. Tapizados Incorporados en el propio respaldo envolvente.

SWIVEL CHAIRS

Rotating body structure. Metallic steel: painted in epoxy colours from the sample book.
Seat and Backrest. Interior: Postformed plywood. Flexible PU foam fireproof and high resilience. (CMHR). Large size backrest.
Upholstery. Group A + B + C + C.1 + E + F.
Arms. Upholstery Incorporated in the backrest enveloping.
Base BC. Metallic five-spoke polished aluminium, black column (model BC). With wheels or buffers. Base option painted epoxy sample colours.
Base GC. Polished aluminium four-spoke metal, chrome column (GC model). With stops. Base option painted epoxy sample colours.
Base G. Four-legged swivel base in coloured polyamide. Black (N) or White (B). (model 4 GT).
Base A. 4-leg swivel base in black or white aluminium with castors (model 4 AR); or with sliding stops (model 4 AT). Option base painted in other colours from the colour chart.

SILLAS GIRATORIAS

Estructura cuerpo giratorio. Metálica de acero: pintada en epoxi colores del muestrario.
Asiento y Respaldo. Interior: Madera contrachapada posformada. Espuma flexible de PU ignifuga y de alta resiliencia (CMHR). Respaldo tamaño Large.
Tapizados. Grupo A + B + C + C.1 + E + F.
Brazos. Tapizados incorporados en el respaldo envolvente.
Base BC. Metálica de cinco radios aluminio pulido, columna negra (modelo BC). Con ruedas o topes. Opción base pintada epoxi colores del muestrario.
Base GC. Metálica de cuatro radios de aluminio pulido, columna cromo (modelo GC). Con topes. Opción base pintada epoxi colores del muestrario.
Base G. Giratoria de cuatro patas en poliamida de colores Negro (N) o Blanco (B). (modelo 4 GT).
Base A. Giratoria de 4 patas en aluminio negro o blanco con ruedas (modelo 4 AR); o con topes deslizantes (modelo 4 AT). Opción base pintada en otros colores el muestrario.

Odei tables

Design by Aitor G. de Vicuña

The ODEI tables complete the collection of upholstered chairs with cantilevered backs to which they owe their name. A.G. de Vicuña proposes tables with simple lines and functional design that share shapes, materials and finishes with the chairs in the collection, which can accompany and complement them.

Las mesas ODEI vienen a completar la colección de sillas tapizadas con respaldo volados a los que debe su nombre. A.G. de Vicuña plantea mesas de líneas sencillas y diseño funcional que comparten formas, materiales y acabados con las sillas de la colección a las que puede acompañar y complementar



The Odei tables are presented with two characteristic models of metal legs or feet, built with the same identity as the chairs in the collection, and painted in the entire range of the sample collection, to easily support circular or rectangular tops that allow them to be used as a multifunctional table, meeting, dining or work table.

Las mesas Odei se presentan con dos característicos modelos de patas o pies metálicos, contruidos con la misma identidad que las sillas de la colección, y pintados en toda la gama del muestrario, para soportar de forma sencilla tapas circulares o rectangulares que permiten su uso como mesa multifuncional, de reunión, comedor o de trabajo.



MULTIFUNCTIONAL DESIGN DISEÑO MULTIFUNCIONAL



The ODEI tables are born as a complement to the chairs in the collection to take on their own identity as independent tables to combine with any other chair.

Las mesas ODEI nacen como complemento de las sillas de la colección para tomar su propia identidad como mesas independientes para combinar con cualquier otra silla.

Central foot / Pie central



ODCE73

H 730mm

Double foot / Pie doble



ODLA73

H 730mm

Tops / Tapas



ODT80

Ø800mm
H 745mm



ODT100

Ø1000mm
H 745mm



ODT120

Ø1200mm
H 745mm




ODT88

L800mm
W800mm
H 745mm




ODT99

L900mm
W900mm
H 745mm



ODT169

L1600mm
W900mm
H 745mm



ODT189

L1800mm
W900mm
H 745mm

Finishes / Acabados

TABLE FOOT

The collection offers two floor-standing models:

Central table leg. Metal oval steel tube, 4 legs: epoxy painted in colours from the colour chart.

End feet. Metal oval steel tube, 2 legs at each end, with independent top anchoring plates: epoxy painted in the colours of the sample book. Suitable for rectangular or oval tops up to 1800cm.

ODEI TABLE TOPS

Available in various formats and dimensions. They are available in various materials, the standard of the collection being the

STRATIFIED:

-Top in STRATIFIED HPL on 15mm plywood board, bevelled edge varnished in its colour (light wood tone), Stratified surface available in Oak (RB), Dark Oak (RBO), Anti-fingerprint Black (N), White(B), Anti-fingerprint Anthracite (GR) or Calacata (CC). Top total thickness 16mm.

COMPATIBLE with WIDE collection tops, available in Compacmel and phenolic HPL.

PIES DE MESA

La colección ofrece dos modelos de pie:

Pie de mesa central. Metálico en tubo de acero oval, 4 patas: pintada en epoxi colores del muestrario.

Pies extremos. Metálico en tubo de acero oval 2 patas en cada extremo, con chapas anclaje a tapa independientes: pintada en epoxi colores del muestrario. Apto para tapas rectangulares u ovaladas de hasta 1800cm.

TAPAS MESA ODEI

Disponibles en varios formatos y dimensiones. Se ofrecen en varios materiales, siendo el estándar de la colección el

ESTRATIFICADO:

-Tapas en ESTRATIFICADO HPL sobre tablero contrachapado de 15mm, canto biselado barnizado en su color (tono madera claro), Superficie estratificado disponible en color Roble (RB), Roble oscuro (RBO), Negro antihuellas (N), Blanco(B), antracita antihuellas (GR) o Calacata (CC). Tapa espesor total 16mm.

COMPATIBLE con tapas colección WIDE, disponibles en Compacmel y fenólico HPL.

The Split collection is based on the concept of individuality, hence the name. A timeless collection with contemporary details that give it personality. The base is made up of independent modules that respect the user's individual space.

La colección Split parte del concepto de individualidad, de ahí el nombre. Una colección atemporal con detalles contemporáneos que le otorgan personalidad. La base se compone de módulos independientes que respetan el espacio individual del usuario.



Design by Venture

Split





Finishes / Acabados

SOFAS

1, 2 and 3 seater.

Frame. Upholstered. Interior: Flat wood on seat, curved plywood on backrest and flexible PU foam.

Seat. Upholstery. Individual for each seat. Interior: Flat wood, flexible PU foam 18cm thick and fibre blanket.

Backrest. Upholstery. Arranged on the upholstered structure of the 1, 2 or 3 seater sofa. Wood and flexible PU foam. Lumbar cushion recommended (optional).

Upholstery: Group A + B + C + C.1 + E + F.

Legs. Metal structure with 4 or 6 legs in epoxy painted steel in colours from the sample collection.

SIDE TABLES

Collection of tables and side tables in different heights and shapes to be arranged individually or in sets.

Legs: Metal structure with 4 steel legs in different sizes and heights: painted in epoxy in the colours of the sample collection.

Tops: Laminated in Oak (RB), Dark Oak (RBO), Black (N), White (B), Anthracite (GR) or Calacata (CC), on 15mm plywood. Straight edge varnished in your colour. Total thickness of cover 16mm.

LUMBAR CUSHION

Optional, with recycled fibre interior from bottles from the oceans, soft and upholstery closed with zip. Removable covers, recommended for use.

Upholstery A+B+C+C1+D+F.

SOFÁS

De 1, 2 y 3 plazas.

Estructura. Tapizada. Interior: Madera plana en asiento, contrachapado curvado en respaldo envolvente y espuma flexible de PU.

Asiento. Tapizado. Individual por cada plaza. Interior.

Madera plana, espuma flexible de PU de 18cm de espesor y manta de fibra.

Respaldo. Tapizado. Dispuesto en la propia estructura tapizada envolvente del sofá de 1, 2 o 3 plazas. Madera y espuma flexible de PU. Recomendable uso de cojín lumbar (opcional)

Tapizados: Grupo A + B + C + C.1 + E + F.

Patas. Estructura metálica de 4 o 6 patas en acero pintado en epoxi colores del muestrario.

MESAS AUXILIARES

Colección de mesas y minimesas en diferentes alturas y formas para disponer de modo individual o en conjuntos.

Patas: Estructura metálica de 4 patas en acero de diferentes medidas y alturas: pintada en epoxi colores del muestrario.

Tapas: Estratificado color Roble (RB), Roble oscuro (RBO), Negro (N), Blanco(B), antracita (GR) o Calacata (CC), sobre contrachapado de 15mm. Canto recto barnizado en su color. Espesor total de tapa 16mm.

COJÍN LUMBAR

Opcionales, con interior de fibra reciclada desde botellas de los océanos, mullida y tapicería cerrada con cremallera. Desenfundables. Recomendable su uso

Tapizado A+B+C+C1+D+F.

Sofas / Sofás



SP1P

W 700mm D 700mm
H 760mm S 420mm



SP2P

W 1350mm D 700mm
H 760mm S 420mm



SP3P

W 2000mm D 700mm
H 760mm S 420mm



SPC

W 380mm
H 250mm

Tables / Mesas



SPM0430

Ø 400mm
H 300mm



SPM6435

W 655mm D 400mm
H 350mm



SPM6640

W 655mm D 655mm
H 400mm



SPM08640

Ø 860mm
H 400mm

A collection based on two fundamental conceptual axes: the union of elements and stylistic pragmatism. Its suggestive lines generate harmony in any project. Hug chair GOOD DESIGN AWARD 2018.

Una colección sostenida en dos ejes conceptuales fundamentales: la unión de elementos y el pragmatismo estilístico. Sus sugerentes líneas generan armonía en cualquier proyecto. Silla Hug GOOD DESIGN AWARD 2018.



Catalogue

Hug Collection

Mobboli



Design by Ximo Roca

Hug

Hug is suggestive and contemporary as it offers a range of fixed models, with or without armrests, as well as swivel models. There are as many versions as there are combinations that can be configured thanks to Mobboli's wide color palette of epoxy paint and its rich upholstery sample book or contributed by the client.

Sugerente y contemporánea, Hug ofrece una gama de modelos fijos, con o sin brazos, a los que se unen los giratorios. Hay tantas versiones como combinaciones se pueden configurar gracias a la amplia paleta de colores de la pintura epoxi y al rico muestrario de tapizados de Mobboli o bien los aportados por el cliente.





Finishes / Acabados

NEW Collection available in wood laminate / Colección disponible en laminado madera

FIXED CHAIRS

Structure. Metallic steel with or without arms: painted in white or black epoxy and colours of the sample book.

Shell. Continuous seat and backrest. Interior: Post-formed plywood and flexible PU foam.

Upholstery. Group A + B + C + C.1 + F

Armrests. Metal frame painted in colours from the sample book (models with armrests).

Armrests. Oak or dark oak laminated wood. Varnished laminated edge (FPBM) / Black or white polypropylene (FPB).

Stackability. Up to 6 chairs.

SWIVEL CHAIRS

Arm structure. Metallic steel painted in black or white epoxy; and in all the colours of the sample collection.

Shell. Continuous seat and backrest, in two backrest heights (A and B). Interior: Post-formed plywood and flexible PU foam.

Upholstery. Group A + B + C + C.1 + F

Base. Metallic aluminium 5-spoke, black or white epoxy painted, with castors (12A C/B, 12B C/B and 12B). White or black gas column / 4-spoke aluminium base, polished or painted in different colours. With sliding stops. Chrome gas column (12 BG and 12 BGC/B).

Armrest. Optional. Oak (RB) or dark oak (RBO) laminated wood. Varnished laminated edge.

STOOLS

Structure. Stackable, available in 3 heights and 4 models. Steel metal: epoxy painted in all the colours of the sample collection.

Flat seat. Interior: Wood + flexible PU foam.

Upholstery. Group A + B + C + C.1 + E + F

Stackability. Up to 15 stools.

SILLAS FIJAS

Estructura. Metálica de acero con o sin brazos: pintada en epoxi blanco o negro y colores del muestrario.

Carcasa. Continua asiento y respaldo. Interior: Madera contrachapada posformada y espuma flexible de PU.

Tapizados. Grupo A + B + C + C.1 + F

Brazos. Metálicos en estructura pintada colores del muestrario (modelos con brazos)

Apoyabrazos. Madera estratificado Roble o Roble oscuro. Canto laminado barnizado (FPBM) / Polipropileno negro o blanco (FPB).

Apilabilidad. Hasta 6 sillas.

SILLAS GIRATORIAS

Estructura de brazos. Metálica de acero pintada en epoxi negro o blanco; y en todos los colores del muestrario.

Carcasa. Continua asiento y respaldo, en dos alturas de respaldo (A y B). Interior: Madera contrachapada posformada y espuma flexible PU.

Tapizados. Grupo A + B + C + C.1 + F

Base. Metálica de aluminio 5 radios pintada epoxi blanco o negro. Con ruedas (12A C/B, 12B C/B y 12B). Columna gas blanca o negra / Base aluminio 4 radios pulida o pintada colores. Con topes deslizantes. Columna gas cromo (12 BG y 12 BGC/B).

Apoyabrazos. Opcional. Madera estratificado Roble (RB) o Roble oscuro (RBO). Canto laminado barnizado.

TABURETES

Estructura. APILABLE disponible en 3 alturas y 4 modelos. Metálica de acero: pintada en epoxi en todos los colores del muestrario.

Asiento plano. Interior: Madera + espuma flexible de PU

Tapizados. Grupo A + B + C + C.1 + E + F

Apilabilidad. Hasta 15 taburetes.

Fixed chairs / Sillas fijas



12 F

W 574mm D 575mm
H 800mm S 470mm



12 FB

W 610mm D 575mm
H 800mm S 470mm



12 FP

W 560mm D 545mm
H 780mm S 460mm



12 FPB

W 560mm D 545mm
H 780mm S 460mm



12 FPBM

W 615mm D 545mm
H 780mm S 460mm

Swivel chairs / Sillas giratorias



12 B

W Ø670mm
H 720-850mm
S 400-530mm



12 B C/B

W Ø670mm
H 720-850mm
S 400-530mm



12 A C/B

W Ø670mm
H 870-1000mm
S 400-530mm



12 BG (C)

W Ø670mm
H 720-880mm
S 400-560mm



12 BG C/B (N) (B)

W Ø670mm
H 720-880mm
S 400-560mm

Stools / Taburetes



12 TB

W 416mm D 460mm
H 450mm S 450mm




12 TM

W 438mm D 461mm
H 650mm S 650mm



12 TA

W 447mm D 463mm
H 750mm S 750mm



12 TA C/R

W 486mm D 468mm
H 830mm S 750mm

Suggestive, sustainable and contemporary, Hug WOOD offers a range of fixed models, with or without arms. The metal elements are finished in epoxy paint in the full range of colours in the sample collection. The wood used is FSC certified and comes from sustainably managed forests.

Sugestiva, sostenible y contemporánea, Hug WOOD ofrece una gama de modelos fijos, con o sin brazos. Los acabados de sus elementos metálicos son en pintura epoxi en toda la gama cromática del muestrario. La madera utilizada con certificado FSC proveniente de bosques gestionados de manera sostenible.



Catalogue

Hug Collection

Mobboli



Design by Ximo Roca

Hug wood

The space is different with Hug, using the mix and match of its models. Chairs and stools with wooden seats with the capacity to generate harmony and functionality in any project.

El espacio es otro con Hug, valiéndonos de la mezcla y combinaciones de sus modelos. Sillas y taburetes con asientos en madera con capacidad para generar armonía y funcionalidad en cualquier proyecto.



SUSTAINABLE AND CONTEMPORARY
SOSTENIBLE Y CONTEMPORÁNEA





Finishes / Acabados

FIXED CHAIRS

Structure. Steel metal with or without arms: epoxy painted in all the colours of the colour chart.

Casing. Continuous seat and backrest. Post-formed plywood covered with laminated light oak, dark oak, white, black or anthracite.

Arms. Metal structure painted in colours from the sample book (models with arms).

Armrests. Oak or dark oak laminated wood. Varnished laminated edge (FPBM) / Black or white polypropylene (FPB).

Stackability. Up to 10 chairs.

STOOLS

Structure. Stackable, available in 3 heights. Metallic steel: epoxy painted in all the colours of the sample collection.

Flat seat: plywood covered in light oak, dark oak or white laminate. Varnished laminated edge.

Stackability. Up to 15 stools.

SILLAS FIJAS

Estructura. Metálica de acero con o sin brazos: pintada en epoxy en todos los colores del muestrario.

Carcasa. Continua asiento y respaldo. Madera contrachapada posformada cubierta por estatificado roble claro, roble oscuro o blanco.

Brazos. Metálicos en estructura pintada colores del muestrario (modelos con brazos)

Apoyabrazos. Madera estratificado Roble o Roble oscuro. Canto laminado barnizado (FPBM) / Polipropileno negro o blanco (FPB).

Apilabilidad. Hasta 6 sillas.

TABURETES

Estructura. APILABLE disponible en 3 alturas. Metálica de acero: pintada en epoxy en todos los colores del muestrario.

Asiento plano: madera contrachapada cubierto de estratificado color roble claro, roble oscuro o blanco. Canto laminado barnizado.

Apilabilidad. Hasta 15 taburetes.

Fixed chairs / Sillas fijas



12 WF

W 574mm D 575mm
H 800mm S 470mm



12 WFB

W 610mm D 575mm
H 800mm S 470mm



12 WFP

W 560mm D 545mm
H 780mm S 460mm



12 WFPB

W 560mm D 545mm
H 780mm S 460mm



12 WFPBM

W 615mm D 545mm
H 780mm S 460mm

Stools / Taburetes



12 WTB

W 416mm D 460mm
H 450mm S 450mm



12 WTM

W 438mm D 461mm
H 650mm S 650mm



12 WTA

W 447mm D 463mm
H 750mm S 750mm



Chelsea

Design by Mobboli Studio

Its elegant and warm design is reflected in the extensive collection of comfortable upholstered chairs. Different backrest versions enrich the permeability of the collection, giving character and presence to offices that are homes and homes that are offices.

Su diseño, elegante y cálido, se plasma en la amplia colección de confortables sillas tapizadas. Distintas versiones de respaldo enriquecen la permeabilidad de la colección, otorgándole carácter y presencia a oficinas que son hogares y hogares que son oficinas.

The freshness of the cozy New York environments is the inspiration of this family of upholstered chairs. Elegant and enveloping, the Chelsea chairs are that plus that describes a pleasant ambiance. Designed to be welcoming, the suggestive lines of the seat and backrest evoke the gentle waves of the sea, while their simple lines draw circles that come together like a rainbow.

La frescura de los acogedores ambientes neoyorquinos es la inspiración para crear esta familia de sillas tapizadas. Elegantes y envolventes, las sillas Chelsea aportan ese plus que describe un ambiente agradable. Diseñadas para acoger, las sugerentes líneas del asiento y el respaldo evocan las suaves ondas del mar, mientras sus trazos sencillos dibujan circunferencias que se unen como en un arcoíris.



Finishes / Acabados

CHAIRS (700)

Fixed steel structures. Painted in epoxy white or black, and in colours from the colour chart (F, SF and 4 C) or / Legs in natural wood finish: Oak or dark oak (FPM).

Revolving structures. Metallic with 4 polished or black painted aluminium blades, chrome gas column (GC) or / Black or white polypropylene, 4 spokes with sliding stops (4 GT) or with castors (4 GR).

Seat. Interior upholstery: Wood and flexible high resilience fireproof PU foam (CMHR).

Backrest 700. Interior upholstery: bentwood and flexible high resilience fire retardant PU foam (CMHR). Option: perimeter cord in the same colour as the backrest or in a different fabric and colour. Option: two-colour upholstery, different in front and back.

Upholstery. Group A + B + C + C.1 + E + F.

CHAIRS (800)

Fixed structures. Metallic steel: painted in epoxy white or black, and in colours of the sample book (F, SF and 4C) or / Legs natural wood finish: Oak or dark oak (FPM).

Revolving structures. Metallic with 4 polished or black painted aluminium blades, chrome gas column (GC) or / Black or white polypropylene, 4 spokes with sliding stops (4 GT) or with castors (4 GR) or / 4 legs in white, black or coloured painted aluminium, with sliding stops (4 AT) or with castors (4 AR).

Seat. Interior upholstery: Wood and flexible high resilience fireproof PU foam (CMHR).

Backrest 800. Upholstered with arms included in the same piece. Interior curved wood and flexible foam of high Resilience fireproof PU (CMHR). Option: two-colour upholstery, different in front and back. OPTION 800 SOFT backrest with fibre blanket and ruffled upholstery.

Upholstery. Group A + B + C + C.1 + E + F.

STOOLS

Fixed structures. Metallic steel: painted in epoxy paint. Two models of structure available in Two seat heights in each model.

Seat and backrest. Interior upholstery: Wood and flexible high resilience fireproof PU foam (CMHR).

Backrest 700 in two heights: standard chair height and mini backrest. Live-cord option; and/or two-tone upholstery on front and back.

Upholstery. Group A + B + C + C.1 + E + F.

SILLAS (700)

Estructuras fijas. Metálica de acero: pintada en epoxi Blanco o negro, y en colores del muestrario (F, SF y 4 C) o / Patas madera natural acabado: Roble o Roble oscuro (FPM).

Estructuras giratorias. Metálica de 4 aspas de aluminio pulido o pintado en negro, columna gas cromo (GC) o Polipropileno negro o blanco, 4 radios con topes deslizante (4 GT) o con ruedas (4 GR) o 4 patas de aluminio pintado blanco, Negro o colores, con topes deslizantes (4 AT) o con ruedas (4 AR).

Asiento. Tapizados Interior: Madera y espuma flexible de PU ignifuga de alta Resilencia (CMHR).

Respaldo 700. Tapizado Interior madera curvada y espuma flexible de PU ignifuga de alta Resilencia (CMHR). Opción: vivo-cordón perimetral de igual color a respaldo o en diferente tejido y color. Opción: tapizado bicolor, diferente en delantera y trasera.

Tapizados. Grupo A + B + C + C.1 + E + F.

SILLÓN (800)

Estructuras fijas. Metálica de acero: pintada en epoxi Blanco o negro, y en colores del muestrario (F, SF y 4C) o / Patas madera natural acabado: Roble o Roble oscuro (FPM).

Estructuras giratorias. Metálica de 4 aspas de aluminio pulido o pintado en negro, columna gas cromo (GC) o Polipropileno negro o blanco, 4 radios con topes deslizantes (4 GT) o con ruedas (4 GR) o 4 patas de aluminio pintado blanco, Negro o colores, con topes deslizantes (4 AT) o con ruedas (4 AR).

Asiento. Tapizados Interior: Madera y espuma flexible de PU ignifuga de alta Resilencia (CMHR).

Respaldo 800. Tapizado con brazos incluido en la misma pieza. Interior madera curvada y espuma flexible de PU ignifuga de alta Resilencia (CMHR). Opción: tapizado bicolor, diferente en delantera y trasera. OPCION 800 SOFT respaldo con manta de fibra y tapicería fruncida.

Tapizados. Grupo A + B + C + C.1 + E + F.

TABURETES

Estructuras fijas. Metálica de acero: pintada en epoxi muestrario. Dos modelos de estructura disponibles en Dos alturas de asiento cada modelo.

Asiento y Respaldo. Tapizados Interior: Madera y espuma flexible de PU ignifuga de alta Resilencia (CMHR). Respaldo 700 en dos alturas: estándar de la silla y respaldo mini. Opción vivo-cordón; y/o tapizado bicolor en delantera y trasera

Tapizados. Grupo A + B + C + C.1 + E + F.

Chairs (700) / Sillas (700)



700 F-FPM	700 SF	700 4 C/T-C/R	700 BC	700 4 GR-GT	700 GC	700 4 AR-AT
W 570-590mm H 790-790mm D 570-570mm S 470-470mm	W 580mm H 820mm D 570mm S 480mm	W 570-590mm H 810-810mm D 570-570mm S 470-470mm	W Ø710mm H 800/910mm S 460/570mm	W Ø710-690mm H 810-810mm S 470-470mm	W Ø670mm H 710-870mm S 400-560mm	W Ø710-690mm H 810-810mm S 470-470mm

Armchairs (800) / Butacas (800)



800 FPM-F	800 SF	800 4 C/R-C/T	800 BC	800 4 GT-GR	800 GC	800 4 AT-AR
W 590-570mm H 790-790mm D 570-570mm S 470-470mm	W 580mm H 820mm D 570mm S 480mm	W 590-570mm H 810-810mm D 570-570mm S 470-470mm	W Ø710mm H 800/910mm S 460/570mm	W Ø690-710mm H 810-810mm S 470-470mm	W Ø670mm H 710-870mm S 400-560mm	W Ø690-710mm H 810-810mm S 470-470mm

Stools (700) / Taburetes (700)



700 TFM	700 TFA	700 FT66	700 FT78
W 580mm H 865mm	D 570mm S 670mm	W 580mm H 1120mm	D 570mm S 800mm
W 580mm H 855mm	D 570mm S 660mm	W 580mm H 1100mm	D 570mm S 780mm



A collection of chairs and armchairs with a simple and essential register, and a clear focus on the full transversality of the elements. Projects and contexts of all kinds can be favoured by the different sizes offered by these easily stackable pieces.

Una colección de sillas y butacas con un registro sencillo, esencial y una clara orientación a la transversalidad plena de los elementos. Proyectos y contextos de todo tipo pueden verse favorecidos por las diferentes medidas que ofrecen estas piezas fácilmente apilables.



Save

Design by Ximo Roca

Comfort, simplicity and elegance in pieces that stand out for their solid, sturdy metal frames and comfortable backrests that form a stable, harmonious whole.

Confort, sencillez y elegancia en unas piezas que destacan por sus estructuras metálicas sólidas y robustas y sus cómodos respaldos que forman un todo estable y armónico.



ESSENTIAL AND ROBUST ESENCIAL Y ROBUSTA



Chairs and Armchairs / Sillas y butacas



18 F		18 FB		19 FB		19 FBM		19 FBM (TABLE / MESA)	
W 560mm	D 540mm	W 560mm	D 540mm	W 630mm	D 545mm	W 930mm	D 545mm	W 296mm	D 451mm
H 790mm	S 460mm	H 790mm	S 460mm	H 700mm	S 415mm	H 700mm	S 415mm		

Finishes / Acabados

CHAIR

Structure. Metallic steel ø 25mm: painted in epoxy in all colours of the colour sample.

Casing. Continuous interior: Post-formed plywood and flexible PU foam.

Seat and backrest. Upholstery: Group A + B + C + C.1 + E + F.

Armrests. Metallic in structure (FB model).

Stackability. Up to 6 chairs.

ARMCHAIR

Structure. Metallic steel ø 25mm: epoxy painted in all the colours of the colour sample.

Casing. Continuous seat and backrest, upholstered. Interior: Post-formed plywood and flexible PU foam.

Upholstery: Group A + B + C + C.1 + E + F. Armrests. Metallic in structure.

Table. Right side. DMF Lacquered in colours from the wood lacquer sample book (model 19 FBM).

Stackability. Up to 4 armchairs with armrests (19 FB model).

SILLA

Estructura. Metálica de acero ø 25mm: pintada en epoxy en todos los colores del muestrario.

Carcasa. Continua interior: Madera contrachapada posformada y espuma flexible de PU.

Asiento y Respaldo. Tapizados: Grupo A + B + C + C.1 + E + F.

Brazos. Metálicos en estructura (modelo FB).

Apilabilidad. Hasta 6 sillas.

BUTACA

Estructura. Metálica de acero ø 25mm: pintada en epoxy en todos los colores del muestrario.

Carcasa. Continua de asiento y respaldo, tapizada. interior: Madera contrachapada posformada y espuma flexible de PU.

Tapizados: Grupo A + B + C + C.1 + E + F.

Brazos. Metálicos en estructura.

Mesa. Lateral derecha. DMF Lacada en colores del muestrario de lacados de madera (modelo 19 FBM).

Apilabilidad. Hasta 4 butacas con brazos (modelo 19 FB).

Cap

Design by Ximo Roca

Collection of chairs and stools inspired by the kitchen chairs of the 50's and 60's. Cap seeks through its soft and gentle lines, to create a functional space where people feel relaxed. The variety of models, materials and finishes maximises personalisation.

Colección de sillas y taburetes inspirada en las sillas de cocina de los años 50 y 60. Cap busca a través de sus líneas suaves y amables, crear un espacio funcional donde sentirse relajados. La variedad de modelos, materiales y acabados eleva al máximo la personalización.



BOLD FUNCTIONALITY
ATREVIDO FUNCIONALISMO



Cap wood

Design by Ximo Roca

Collection of chairs and stools inspired by the kitchen chairs of the 50's and 60's. Cap seeks through its soft and gentle lines, to create a functional space where people feel relaxed. The variety of models, materials and finishes maximises personalisation.

Colección de sillas y taburetes inspirada en las sillas de cocina de los años 50 y 60. Cap busca a través de sus líneas suaves y amables, crear un espacio funcional donde sentirse relajados. La variedad de modelos, materiales y acabados eleva al máximo la personalización.



BOLD FUNCTIONALITY
ATREVIDO FUNCIONALISMO





Finishes / Acabados

CHAIRS, STOOLS AND ARMCHAIRS

Frame. Metal steel Ø 16x2mm, 4 legs with or without arms, painted in white or black epoxy or in colours from the sample collection. It has 2 chair frames (with or without armrests) and an armchair frame with armrests.

Seat and backrest: in wood (CAP WOOD) or upholstered (CAP TAPIZ).

Seat and backrest (CAP WOOD). HPL laminate in light oak or dark oak with horizontal grain, or in white. Interior postformed plywood board. Edges laminated plywood, varnished in light colour. Two sizes (chair and armchair).

Upholstered seat and backrest (CAP TAPIZ) Interior: Post-formed plywood. Flexible polyurethane foam 20mm thick. Concealed zip fastening. Two sizes (chair and armchair).

Upholstery. Group A + B + C + C.1 + E + F.

Stackability: 10 chairs (without writing tablet, optional). 10 armchairs with armrests.

Writing tablet: removable, to fit on the side of the CAP chair without arms. Metal inserts in all the colours of the colour chart. Writing tablet in plywood and laminate in light oak, dark oak or white, with varnished laminated edges.

Armrests in wood armchair (CAP WOOD) Plywood covered with laminate in light oak or dark oak colour. Exposed plywood edges varnished in light colour.

Armrests in upholstered armchair (CAP TAPIZ) Wood. Flexible polyurethane foam.

SILLAS, TABURETES Y BUTACAS

Estructura. Metálica de acero Ø 16x2mm, 4 patas con brazos o sin brazos, pintada en epoxi color blanco o negro o en colores del muestrario. Dispone de 2 estructuras de silla (con o sin brazos) y una estructura de butaca con brazos.

Asiento y respaldo: en madera (CAP WOOD) o en tapizado (CAP TAPIZ).

Asiento y respaldo (CAP WOOD). Estratificado HPL en color roble claro o roble oscuro con vetas horizontales, o en color blanco. Interior tablero postformado contrachapado. Cantos contrachapado laminado visto barnizado en su color claro. Dos tamaños (para silla y para butaca).

Asiento y respaldo tapizado (CAP TAPIZ) Interior: Madera contrachapada posformada. Espuma flexible de poliuretano de 20mm de espesor. Remates cierre oculto con cremallera. Dos tamaños (para silla y para butaca). **Tapizados.** Grupo A + B + C + C.1 + E + F.

Apilabilidad: 10 sillas (sin pala escritura, opcional). 10 butacas con brazos.

Pala de escritura: extraíble, para adaptar en el lateral de la silla CAP sin brazos. Inserto metálicos en todos los colores del muestrario. Pala de apoyo en contrachapado y estratificado color roble claro, roble oscuro o blanco, con cantos laminados barnizados.

Apoya brazos en Butaca madera. (CAP WOOD) Madera contrachapada cubierta estratificado en color roble claro o roble oscuro. Cantos contrachapado visto barnizados en color claro.

Apoyabrazos en Butaca tapizada. (CAP TAPIZ) Madera. Espuma flexible de poliuretano.

Wood chairs / Sillas de madera



14 WXS

W 490mm
H 790mm
D 490mm
S 450mm



14 WF

W 515mm
H 790mm
D 560mm
S 450mm



14 WFB

W 562mm
H 790mm
D 560mm
S 450mm



14 WF-BPA

W 530mm
H 790mm
D 570mm
S 450mm
HT 710mm



14 WTM

W 530mm
H 1000mm
D 555mm
S 650mm



14 WTA

W 550mm
H 1100mm
D 570mm
S 750mm

Upholstered chairs / Sillas tapizadas



14 TXS

W 490mm
H 800mm
D 490mm
S 470mm



14 TF

W 515mm
H 800mm
D 560mm
S 470mm



14 TFB

W 562mm
H 800mm
D 560mm
S 470mm



14 TF-BPA

W 530mm
H 800mm
D 570mm
S 470mm
HT 710mm



14 TTM

W 530mm
H 1010mm
D 555mm
S 670mm



14 TTA

W 550mm
H 1110mm
D 570mm
S 770mm

Wood lounge chairs / Butacas de madera



14 WB

W 670mm
H 720mm
D 700mm
S 410mm



14 WBB

W 790mm
H 720mm
D 700mm
S 410mm



14 TB

W 670mm
H 735mm
D 700mm
S 430mm



14 TBB

W 790mm
H 735mm
D 700mm
S 430mm

Its warm and timeless design is presented in a wide collection of comfortable soft upholstered chairs and stools where craftsmanship and comfort merge giving character to all kinds of contemporary spaces.

Su diseño cálido y atemporal se presenta en una amplia colección de confortables sillas y taburetes tapizados soft donde artesanía y confort se funden otorgando carácter en todo tipo de espacios contemporáneos.



Talaia

Design by
Mobboli Studio



Chairs with soft rounded lines and handcrafted upholstered backrests, in plain or with optional neat folds, for hospitality and contract spaces.

Sillas con suaves líneas redondeadas y respaldo tapizado de forma artesanal, en liso o con esmerados pliegues opcionales, para espacios hospitality y contract.





Finishes / Acabados

CHAIRS

Fixed steel structures. Painted in epoxy white or black, and in colours from the colour chart (F, SF and 4 C) or / Legs in natural wood finish: Oak or dark oak (FPM).

Revolving structures. Metallic with 4 polished or black painted aluminium blades, chrome gas column (GC) or / Black or white polypropylene, 4 spokes with sliding stops (4 GT) or with castors (4 GR). 4 legs in white, black or coloured painted aluminium, with glides (4 AT) or castors (4 AR).

Seat. Interior upholstery: Wood and flexible high resilience fire retardant PU foam (CMHR) with fibre blanket.

Backrest. Interior upholstery: bentwood and flexible high resilience fire retardant PU foam (CMHR) and soft effect with maximum comfort incorporating softness with fibre blanket in seat and backrest. Option: backrest with pleated upholstery (PLI) and/or two-tone upholstery on front and back.

Upholstery. Group A + B + C + C.1 + E + F.

STOOLS

Fixed structures. Metallic steel: painted in epoxy sample collection. Available in two heights (TA66 and TA78).

Seat and backrest. (same as the chairs) Upholstered Interior: Wood and high resilience flexible PU foam (HR). And soft effect with maximum comfort incorporating softness with fibre blanket in seat and backrest. Backrest with optional pleated upholstery (PLI) and/or two-tone upholstery on front and back.

Upholstery: Group A + B + C + C.1 + E + F.

SILLAS:

Estructuras fijas. Metálica de acero: pintada en epoxi Blanco o negro, y en colores del muestrario (F, SF y 4 C) o / Patas madera natural acabado: Roble o Roble oscuro (FPM).

Estructuras giratorias. Metálica de 4 aspas de aluminio pulido o pintado en negro, columna gas cromo (GC) o Polipropileno negro o blanco, 4 radios con topes deslizante (4 GT) o con ruedas (4 GR). 4 patas de aluminio pintado blanco, Negro o colores, con topes deslizantes (4 AT) o con ruedas (4 AR).

Asiento. Tapizados Interior: Madera y espuma flexible de PU ignifuga de alta Resiliencia (CMHR) con manta de fibra.

Respaldo. Tapizado Interior madera curvada y espuma flexible de PU ignifuga de alta Resiliencia (CMHR) y efecto soft con máximo confort incorpora mullido con manta de fibra en asiento y respaldo. Opción: respaldo con plisado en el tapizado (PLI) y/o tapizado bicolor en delantera y trasera.

Tapizados. Grupo A + B + C + C.1 + E + F.

TABURETES

Estructuras fijas. Metálica de acero: pintada en epoxi en colores del muestrario. Dos modelos de estructura disponibles en Dos alturas de asiento cada modelo.

Asiento y Respaldo. (igual que las sillas) Tapizados Interior: Madera y espuma flexible de PU de alta Resiliencia (HR). Y efecto soft con máximo confort incorpora mullido con manta de fibra en asiento y respaldo.

Respaldo con opción de plisado en el tapizado (PLI) y/o tapizado bicolor en delantera y trasera.

Tapizados: Grupo A + B + C + C.1 + E + F.

Chairs / Sillas



TA F

W 570mm
H 790mm
D 570mm
S 470mm



TA FPM

W 590mm
H 790mm
D 570mm
S 470mm



TA 4 C/T

W 590mm
H 810mm
D 570mm
S 470mm



TA 4 C/R

W 590mm
H 810mm
D 570mm
S 470mm



TA SF

W 580mm
H 820mm
D 570mm
S 480mm



TA 4 GT

W Ø690mm
H 810mm
S 470mm



TA 4 GR

W Ø690mm
H 810mm
S 470mm



TA GC

W Ø670mm
H 710-870mm
S 400-560mm



TA BC

W Ø710mm
H 800-910mm
S 460-570mm



TA 4 AT

W Ø690mm
H 810mm
S 470mm



TA 4 AR

W Ø710mm
H 810mm
S 470mm

Stools / Taburetes



TA FT66

W 580mm
H 885mm
D 570mm
S 660mm



TA FT78

W 580mm
H 1100mm
D 570mm
S 780mm



TA TFA

W 580mm
H 1140mm
D 570mm
S 800mm



TA TFM

W 580mm
H 1200mm
D 570mm
S 670mm



TALAIA TLI

Tapizado con drapeado fruncido
Ruffled draping upholstery

Opción respaldo / Back-up option

Track

Design by Francesc Rifé



Soft seating collection composed by modular shapes and generous dimensions. Its models can be combined to create infinite combinations. It is ideal for creating multifunctional spaces and diverse atmospheres: lobbies, waiting and contract areas, offices, common areas...

Colección modular de *soft seating* de formas sinuosas y generosas dimensiones, con infinidad de opciones en sus modelos, ideal para crear espacios multifuncionales y atractivos en todo tipo de ambientes: vestíbulos, zonas de espera y *contract*, áreas comunes, oficinas...







Finishes / Acabados

Bench seat base in different lengths (80, 160 y 224cm). Upholstery. Interior: rectangular or curved wood, flat wood with 40mm thickened perimeter and flexible PU hard foam.
Seat in different lengths (depending on model). Upholstery. 14cm thick flexible PU foam cushion and fibre mat on wooden base, to be placed on the upholstered lower base of the bench.
Backrest in different lengths (depending on model). Upholstery. Wood interior, concealed metal rods and flexible PU foam with a total thickness of 22cm covered with fibre blanket. Fits over seat cushion.
Armrests. Same height and characteristics as the backrests (depending on model). Upholstery. Flexible PU foam and fibre blanket. Fits over seat cushion.
Cushions. Optional, large format. Upholstery. Hollow fibre interior recycled from ocean bottles.

Metal structures. 4 steel tube legs Ø25mm welded to a perimeter frame hidden under the seat base. Painted in White or Black epoxy or COLOURS from the colour chart.

Table tops. 13mm plywood with varnished edge, covered with HPL laminate surface: light oak or dark oak. Option anti-fingerprint anthracite and anti-fingerprint black. Table top dimensions: 79x79cm for modular single table. 65x79cm for two and three-seater models.

Upholstery. Group A + B + C + C.1 + E + F.

Base asiento bancada en diferentes largos (80, 160 y 224cm). Tapizado. Interior: madera rectangular o curva, plana en madera con Reengruessado perimetral de 40mm y espuma flexible de PU dura.
Asiento en diferentes largos (según modelo). Tapizado. Colchoneta de Espuma flexible de PU de 14cm espesor y manta de fibra sobre fondo de madera, para sobreponer a la base inferior de bancada también tapizada.
Respaldo en diferentes largos (según modelo). Tapizado. Interior madera, varillas metálicas ocultas y espuma flexible de PU con un espesor total de 22cm cubierto por manta de fibra. Encaja sobre colchoneta de asiento.
Brazos. Igual altura y características que los respaldos (según modelo). Tapizados. Espuma flexible de PU y manta de fibra. Encaja sobre colchoneta de asiento.
Cojines. Opcionales, de gran formato. Tapizado. Interior fibra hueca reciclada desde botellas de los océanos.

Estructuras metálicas. 4 patas de tubo acero Ø25mm soldados a bastidor perimetral oculto bajo la base del asiento. Pintada en epoxi Blanco o Negro o COLORES del muestrario.

Tapas de mesa. Madera contrachapado de 13mm canto barnizado, cubierto por superficie en estratificado HPL: roble claro o roble oscuro. Opción antracita antihuellas y negro antihuellas. Dimensiones de las tapas: 79x79cm para mesa individual modular. De 65x79cm para modelos de dos y tres plazas.
Tapizados. Grupo A + B + C + C.1 + E + F.

Armchair 1 seat / Sillón 1 plaza



TRS1P2

W 800mm
H 303mm
D 800mm

TRS1P0

W 800mm
H 400mm
D 800mm

TRS1P1

W 800mm
H 800mm
D 800mm
S 400mm

Curved sofa / Sofás curvos



TRC2P1

W 1820mm D 910mm
H 800mm S 400mm

TRC2P0

W 1820mm D 910mm
H 400mm

Sofas 2 seat / Sofás 2 plazas



TRS2P1R / TRS2P1L

W 1600mm D 800mm
H 800mm S 400mm

TRS2P12L / TRS2P12R

W 1600mm D 800mm
H 800mm S 400mm

TRS2P0

W 1600mm D 800mm
H 400mm

TRS2P02

W 1600mm D 800mm
H 400mm

Sofas 3 seat / Sofás 3 plazas



TRS3P1R / TRS3P1L

W 2240mm D 800mm
H 800mm S 400mm

TRS3P12R / TRS3P12L

W 2240mm D 800mm
H 800mm S 400mm

TRS3P0

W 2240mm D 800mm
H 400mm

TRS3P02

W 2240mm D 800mm
H 400mm



Conek

Design by Gabriel Teixidó



System of modular armchairs with simple lines that connect each element that composes it to create sets of different linear or curved shapes that dominate each space and living, waiting or reception area.

Sistema de butacas modulares con líneas sencillas que conectan entre sí cada elemento que lo compone para dibujar conjuntos de diferentes formas lineales o curvas que dominan cada espacio y ambiente de estar, espera o recepción.





Modular system / Sistema modular



CB1P	CP1P	CMCC	CMCE	CMEL	CMAC
W 686mm H 640mm D 663mm S 390mm	W 686mm H 390mm D 663mm S 390mm	W 640mm H 13mm D 640mm	W 865mm H 13mm D 640mm	W 320mm H 13mm D 640mm	W Ø400mm H 13mm

Finishes / Acabados

Modular seating and table system to be connected together.

Support structure and legs. Steel tube metal: epoxy painted in all the colours of the sample collection. Black nylon floor support stops.

Fittings between modules. Metallic painted in the same colour as the metal structure.

Armchair or pouf seat. Upholstered. Interior flat wood and flexible PU foam of different densities and thicknesses. Dimension 65x65cm

Armchair backrest. Interior: Wood and flexible PU foam of different densities. Size 65x25cm

Upholstery. Group A + B + C + C.1 + E + F. Possibility of combining different fabrics and colours in seat and backrest.

System tables. Epoxy-painted metal support in all the colours of the sample collection. Tops in 13mm plywood with varnished edges, with HPL laminated surface in Black Oak, Anthracite or Oak colour. Rounded edges with natural varnished edges (light tone). They are an integrated part of the modular system between armchairs or poufs (square between seats of 64x64cm; and trapezoidal of 64cm with opening between seats at angles of 90 and 120 degrees).

Side tables. Epoxy-painted metal support in all the colours of the sample collection. Tops in 13mm plywood with varnished edges, with HPL laminated surface in Black, Anthracite or Oak colour. Natural varnished rounded edges. These are accessories to complement the system (mobile round 40cm diameter; or lateral extension 64x32cm).

Sistema de butacas y mesas modulares para conectar entre sí.

Estructura de soporte y patas. Metálica de tubo de acero: pintado en epoxi en todos los colores del muestrario. Topes de apoyo al suelo en nylon negro.

Herrajes unión entre módulos. Metálicos pintados en igual color estructura metálica.

Asiento butaca o puf. Tapizado. Interior madera plana y espuma flexible PU diferentes densidades y grosores. Dimensión 65x65cm

Respaldo butaca. Interior: Madera y espumas de PU flexible varias densidades. Dimensión 65x25cm

Tapizados. Grupo A + B + C + C.1 + E + F. Posibilidad de combinar diferentes tejidos y colores en asiento y respaldo

Mesas del sistema. Soporte metálico pintado epoxi en todos los colores del muestrario. Tapas en contrachapado 13mm cantos barnizados, con superficie estratificado HPL color Roble Negro, Antracita o Roble. Canto redondeado en aristas barniz natural (tono claro). Son parte integrada en el sistema modular entre butacas o pufs (cuadrada entre plazas de 64x64cm; y trapezoidales de 64cm con apertura entre plazas en ángulos de 90 y 120 grados).

Mesas auxiliares. Soporte metálico pintado epoxi en todos los colores del muestrario. Tapas en contrachapado 13mm cantos barnizados, con superficie estratificado HPL color Negro, Antracita o Roble. Canto redondeado en aristas barniz natural. Son esas accesorias para complementar el sistema (redonda móvil de 40cm diámetro; o extensión lateral de 64x32cm).

Alpe

Armchairs and poufs that evoke the horizon of a mountain. Supported on light legs and fully upholstered with a set of rubbers rounded to different heights, its harmony and confort elevates the personality of any space.

Butacas y pufs que evocan el horizonte de una montaña. Sostenidos sobre ligeras patas y tapizados al completo con juego de gomas redondeadas a diferentes alturas, su armonía y confort elevan la personalidad de cualquier espacio.



Design by
Yonoh

Versatility, timelessness and adaptability are the key criteria for understanding this unique collection. Original pieces, with a simple and functional design philosophy, in which magic is guaranteed thanks to the aesthetic whim of the curved and rounded shapes that run through all the elements.

Versatilidad, atemporalidad y adaptabilidad son los criterios clave para entender esta colección única. Originales piezas, con una filosofía de diseño sencilla y funcional, en las que la magia queda garantizada gracias al capricho estético de las formas curvas y redondeadas que recorren todos los elementos.



TO THE TOP WITH YOU CONTIGO A LA CIMA



Sofas / Sofás

Poufs / Pufs



ALRM

W 700 mm D 795 mm
H 700 mm S 420 mm



ALRM1B

W 740 mm D 795 mm
H 700 mm S 420 mm



ALRMCB

W 780 mm D 795 mm
H 700 mm S 420 mm



ALPFCO

W 700 mm D 795 mm
H 420 mm



ALRA

W 700 mm D 795 mm
H 850 mm S 420 mm



ALRA1B

W 740 mm D 795 mm
H 850 mm S 420 mm



ALRACB

W 780 mm D 795 mm
H 850 mm S 420 mm



ALPFRE

W 700 mm D 470 mm
H 420 mm

Finishes / Acabados

Interior Structure. Chipboard and solid wood, suspension by means of elastic straps.

Seat and backrest. Backrest in two heights. Foam flexible PU in different densities and thicknesses.

Pouf. Available in two sizes.

Completely upholstered the whole body. Group A + B + C + C.1 + E + F. Perimeter cord option in different upholstery.

Arms. Metallic painted in epoxy from sample book. Models without, with one or with two arms, to modulate infinite sofas. Wooden armrests in oak (RB) and dark oak (RBO) finish.

Legs. Four metal legs painted in epoxy from sample book.

Fitting. Optional of polypropylene for union of with each other.

Estructura. Interior: Madera aglomerada y maciza, suspensión mediante cinchas elásticas.

Asiento y respaldo. Respaldo en dos alturas. Espuma flexible de PU en diferentes densidades y grosores.

Puf. Disponible en dos medidas.

Tapizado completamente todo el cuerpo. Grupo A + B + C + C.1 + E + F. Ribetes o vivos opción en diferente tapizado.

Brazos. Metálicos pintados en epoxi del muestrario. Apoyabrazos de madera en acabado roble (RB) y roble oscuro (RBO). Modelos sin, con uno o con dos brazos, para modular sofás infinitos.


Patas. Cuatro patas metálicas pintado en epoxi del muestrario.

Herrajes. Opcional de polipropileno para unión de butacas entre sí.



One - and two - seater armchairs and matching poufs make up an elegant, comfortable and lightweight collection. From the armour of its upholstered seat and backrest arises a curved metal structure that wraps the piece, hugging it closely. Designed to occupy as little space as possible without giving up comfort.

Butacas de una y dos plazas y puf a juego conforman una colección elegante, confortable y ligera. De la armadura de su asiento y el respaldo tapizados surge una estructura metálica curvada que envuelve a la pieza abrazándola estrechamente. Pensada para ocupar el menor espacio sin renunciar al confort.



Mommo

Design by Mobboli Studio

SPACE, ITS BEST FRIEND
EL ESPACIO, SU MEJOR AMIGO





Puf / Puf

Sofas / Sofás



MO1PF

W 657mm D 562mm
H 450mm



MO1PB

W 662mm D 700mm
H 720mm S 450mm



MO2PB

W 1250mm D 700mm
H 720mm S 450mm

Finishes / Acabados

Structure. Metal. Support and legs in one piece. 25mm diameter steel tube: epoxy painted in all the colours of the colour chart. Black nylon floor support. Available for 1 and 2 seater armchair and pouffe.

Arms. Metal, included in the 4-legged structure itself. Painted next to the structure.

Armrests. Same painted metal structure. Option of solid wood armrests, varnished light oak or dark oak.

Seat and backrest. Upholstered. Interior: one-piece shaped wooden frame; flexible PU foam in various densities, in 1 or 2 seater. Suspension with criss-cross elastic webbing. Available in 1 and 2 seater armchair and backless pouf.

Upholstery. Group A + B + C + C.1 + E + F.

Estructura. Metálica. Soporte y patas en una pieza envolvente. Tubo Acero de 25mm diámetro: pintado en epoxi en todos los colores del muestrario. Topes de apoyo al suelo en nylon negro. Disponible para butaca de 1 y 2 plazas y para puf.

Brazos. Metálicos, incluidos en la propia estructura de 4 patas. Pintados junto a estructura.

Apoyabrazos. Misma estructura metálica pintada. Opción apoya brazos madera maciza, barniz Roble claro o Roble oscuro.

Asiento y respaldo. Tapizado. Interior: estructura de madera conformado una sola pieza; espuma flexible de PU en varias densidades, en una o dos plazas. Suspensión cinchas elásticas entrecruzadas. Disponible en butaca de 1 y 2 plazas, y en puf sin respaldo.

Tapicería. Grupo A + B + C + C.1 + E + F.



A collection of sofas and armchairs of minimalist language integrated by pieces of great visual lightness and bold lines in their simplicity. Forms that dress with the same naturalness and success areas of waiting and reception or spaces for meetings and exchange of ideas.

Una colección de sofás y butacas de lenguaje minimalista integrada por piezas de gran ligereza visual y líneas atrevidas en su sencillez. Formas que visten con la misma naturalidad y éxito zonas de espera y recepción o espacios de tertulia e intercambio de ideas.

Design by
Héctor Diego

Japan



CONCEPTUAL DESIGN *DISEÑO CONCEPTUAL*

Four-legged metal structure with a characteristic cross at the bottom, which is attached to the structure of the upholstered body to give life to the sofa models.

Estructura metálica de cuatro patas con cruce característico en la parte inferior, que queda unida a la estructura del cuerpo tapizado para dar vida a los modelos de sofá.





Sofas / Sofás



15001

W 700mm D 640mm
H 770mm S 460mm



15002

W 1160mm D 640mm
H 770mm S 460mm



15003

W 1510mm D 640mm
H 770mm S 460mm

Armchairs / Butacas



15000 BG (C)

W Ø670mm
H 765-855mm
S 450-540mm

Cushion / Cojín



CUSHION / COJÍN

Ø300mm

Finishes / Acabados

1, 2 and 3-seater sofas with a minimalist, lightweight design.

Seat and backrest: upholstered in a single piece available in 1, 2 and 3 seats, including seat, backrest and armrests. Interior complete wooden structure with polygonal shapes. Flexible PU rubber of different thicknesses and densities, with high seat rubber for maximum comfort.

Armrests. Upholstered, included in the upholstered structure itself, as part of the same.

Cushion: Optional and independent. Round piece with flexible PU foam interior, upholstered in all the colours of the sample collection.

Upholstery: Group A + B + C + C.1 + E + F.

Sofa structure. 16mm diameter steel metal, available in 1, 2 and 3 seats: epoxy painted in all the colours of the metallic sample collection.

Sofás de 1, 2 y 3 plazas de diseño minimalista y ligero.

Asiento y respaldo: tapizado en una única pieza disponible en 1, 2 y 3 plazas, que incluye asiento, respaldo y brazos. Interior estructura completa de madera con formas poligonales. Goma flexible de PU de diferentes espesores y densidades, con goma asiento alta residencia máximo confort.

Brazos. Tapizados, incluidos en la propia estructura tapizada, como parte de la misma.

Cojín: Opcional e independiente. Pieza redonda con interior de espuma flexible de PU, tapizado en todos los colores del muestrario.

Tapizados: Grupo A + B + C + C.1 + E + F.

Estructura sofás. Metálica de acero de 16mm diámetro, disponible en 1, 2 y 3 plazas: pintada en epoxi en todos los colores del muestrario de metálicos.



Quadrat

Design by Lievore-Altherr-Molina

An elegant and contemporary collection of couches and side tables, designed for natural integration into office spaces, facilities, hotels, residences or homes. The selected elements and raw materials certify quality and comfort in the execution of the pieces.

Colección elegante y contemporánea de sofás y mesas auxiliares, proyectada para una integración natural en espacios de oficinas, instalaciones, hoteles, residencias u hogar. Los elementos y materias primas seleccionados certifican calidad y confort en la ejecución de las piezas.

The clean lines and austere shapes give a unique temperament to the whole. Its one, two and three-seater pieces, elegant, timeless and neutral, create comfortable spaces in line with the new ways of understanding work in the office, recreation in reception areas or resting in the contract channel.

La limpieza de líneas y la austeridad de formas proporciona un temperamento único al conjunto. Sus piezas de una, dos y tres plazas, elegantes, atemporales y neutras, crean espacios confortables en consonancia con las nuevas formas de entender el trabajo en oficina, el recreo en zonas de recepción o el descanso en canal contract.





Sofas / Sofás



QS1P

W 800mm D 820mm
H 720mm S 440mm



QS2P

W 1400mm D 820mm
H 720mm S 440mm



QS3P

W 2000mm D 820mm
H 720mm S 440mm

Tables / Mesas



QMC SQUARE

W 800mm D 800mm
H 310mm



QMR RECTANGULAR

W 1200mm D 800mm
H 310mm

Finishes / Acabados

SOFAS

Legs. 4 independent legs in injected aluminium, painted in black epoxy. Option in your colour or other paint colours.

Sofa structure. Upholstered on Interior: 1, 2 and 3 seater solid wood, flexible PU foam and individual metal spring frame for each seat.

Suspension. Individual metal frame with springs.

Seat and backrest. Individual cushions per seat. Removable, with zip. Interior. Flexible PU foam and fibre blanket.

Upholstery: Group A + B + C + C.1 + E + F.

TABLES

Top. Wood veneered in natural beech varnished in its colour or in black with exposed grain. Dimensions: 120x80 and 80x80cm.

Legs. Injected aluminium, painted in black epoxy. Option in aluminium colour or other paint colours. It shares the same model of legs as the sofas.

SOFÁS

Patas. 4 patas independientes en inyección de Aluminio, pintadas en epoxi negro. Opción en su color u otros colores de pintura.

Estructura sofá. Tapizada sobre Interior: Madera maciza de 1, 2 y 3 plazas, espuma flexible de PU y bastidor metálico individual de muelles para cada plaza de asiento.

Suspensión. Bastidor metálico individual con muelles.

Asiento y respaldo. Cojines individuales por plaza. Desenfundables, con cremallera. Interior. Espuma flexible PU y manta de fibra.

Tapizados: Grupo A + B + C + C.1 + E + F.

MESAS

Tapa. Madera chapado en haya natural barnizada en su color o en negro con veta vista. Dimensiones: 120x80 y 80x80cm.

Patas. Inyección de Aluminio, pintadas en epoxi negro. Opción en su color aluminio u otros colores de pintura. Comparte el mismo modelo de patas que los sofás.

Up

Design by
Mobboli Studio

The fun collection adds poufs, stools and tables of different diameters and colours. Its geometric adaptability makes it a great ally for projects of all kinds. Its lightness and design combine with practicality to make the most of the space.

La divertida colección suma pufs, taburetes y mesas de diferentes diámetros y colores. Su adaptabilidad geométrica la convierte en gran aliada de proyectos de todo tipo. Su ligereza y su diseño se unen con la practicidad para disfrutar del espacio al máximo.





A youthful proposal, at once natural and casual, practical and fun, developed from a contemporary perspective.

Una propuesta juvenil, a la vez natural y desenvuelta, práctica y divertida, desarrollada desde un prisma contemporáneo.



Poufs / Pufs

Stool / Taburete



UP50PUF

W 500mm
H 450mm
D 500mm
S 450mm



UP60PUF

W 600mm
H 450mm
D 600mm
S 450mm



UP90PUF

W 900mm
H 450mm
D 900mm
S 450mm



UP38STO65

W 410mm
H 650mm
D 410mm
S 650mm



UP38STO75

W 410mm
H 750mm
D 410mm
S 750mm

Tables / Mesas



UP50TAB

W 500mm
H 325mm
D 500mm



UP5040TAB

W 500mm
H 400mm
D 500mm



UP5062TAB

W 500mm
H 625mm
D 500mm



UP90TAB

W 900mm
H 325mm
D 900mm

Finishes / Acabados

Collection of stackable poufs available in 3 dimensions; metal side tables; and stools available in 2 heights.
Structure. Metallic steel: epoxy painted in all the colours of the sample collection. For poufs, tables and stools. With non-slip black PP blocks for support and contact with the floor.

Seat. Circular upholstered. Interior: Flexible PU foam cylinder with extra-light rigid interior reinforcement; and circular wooden support base. For poufs and stools.

Table top. Circular metal. Welded to the metal structure: epoxy painted in all the colours of the sample collection. Option with wireless mobile phone charger and USB.

Upholstery. Group A + B + C + C.1 + E + F.
High Stackability poufs. No limit to the number of units to be stacked.

Colección de pufs apilables disponibles en 3 dimensiones; mesas auxiliares metálicas; y taburetes disponibles en 2 alturas.

Estructura. Metálica de acero: pintada en epoxi en todos los colores del muestrario. Para pufs, mesas y taburetes. Con tacos antideslizantes de PP negro en su apoyo y contacto a suelo.

Asiento. Circular tapizado. Interior: Cilindro de espuma flexible de PU con refuerzo rígido interior extra-ligero; y base soporte circular de madera. Para pufs y taburetes.

Tapa mesa. Circular metálica. Soldada a la estructura metálica: pintada en epoxi en todos los colores del muestrario. Opción con cargador inalámbrico para móviles y USB.

Tapizados. Grupo A + B + C + C.1 + E + F.
Alta Apilabilidad pufs. Sin límite de unidades a apilar.

Design by
Mobboli Studio

Nexos



The functional technical stools with tubular steel structures and wooden seats are dressed in a new nostalgic air that brings us the best of yestery and today for endless uses.

Las funcionales banquetas técnicas con estructuras de tubo de acero y asientos de madera se visten con un nuevo aire nostálgico que nos trae lo mejor de ayer y de hoy para un sinfín de usos.

Estilo vintage y absolutamente actuales, los modelos escultóricos y metálicos de Nexos forman una sólida y estable totalidad. El estiloso reposapiés aporta una personalidad única a estas originales y a la vez clásicas piezas.

Estilo vintage y absolutamente actuales, los modelos escultóricos y metálicos de NEXOS forman una sólida y estable totalidad. El estiloso reposapiés aporta una personalidad única a estas originales y a la vez clásicas piezas.



The traditional spindle with manual rotation makes it possible to adjust the stool height easily.

El husillo artesanal con giro manual hace posible regular la altura del taburete o la banqueta con facilidad.



A LOOK INTO THE PAST UNA MIRADA AL PASADO

Stools / Taburetes



2005

W Ø440mm
H 550-700mm
S 550-700mm

2006

W Ø440mm
H 870-1060mm
S 600-710mm

Finishes / Acabados

Collection of stools with a vintage air and the sophisticated touch of wood lacquered in colours. It allows the use of metal-wood monocolour or contrasting colours.

Structure. Steel tubular metal: epoxy painted in all the colours of the sample collection. Manual rotating spindle that allows seat height adjustment. Black nylon bumpers on the floor support.

Seat and backrest joint. Steel plate metal: painted in epoxy in all the colours of the sample collection. Allows height and depth adjustment of the backrest. Black polyamide clamping knob.

Seat and backrest. Acrylic lacquered plywood in lacquered wood sample colours or in varnished beech veneer.

Seat. Round. Solid wood with central ergonomic footprint acrylic lacquered in colours from the lacquered wood or varnished beech wood sample card.

Colección de taburetes con un aire vintage y el toque sofisticado de la madera lacada en colores. Permite el uso del monocolor en metal-madera o el contraste de colores.

Estructura. Metálica en tubo de acero: pintada en epoxi en todos los colores del muestrario. Husillo manual giratorio que permite la regulación en altura del asiento. Topes de nylon negro en su apoyo a suelo.

Unión asiento y respaldo. Metálica en pletina acero: pintada en epoxi en todos los colores del muestrario. Permite regulación en altura y profundidad del respaldo. Pomo de apriete en poliamida negro.

Asiento y respaldo. Madera contrachapada lacado acrílico en colores de muestrario de maderas lacadas o en chapa de madera haya barnizada.

Asiento. Redondo. Madera maciza con huella ergonómica central lacado acrílico en colores del muestrario de maderas lacadas o en haya barnizada.

Plane

Design by Héctor Diego

A vanguardist design collection of completely metallic benches supported by the visual lightness of its clean and aerodynamic lines. The collection was awarded two design prizes and exhibits one of its pieces in the Chicago Museum.

Una colección de diseño vanguardista de bancos completamente metálicos sustentada en la ligereza visual de sus líneas limpias y aerodinámicas. La colección fue galardonada con dos premios al diseño y expone una de sus piezas en el Museo de Chicago.





PRESTIGE IN METAL

EL PRESTIGIO EN METAL



The collection is inspired by aeronautics, as well as the most avant-garde technology applied to metal. The sleek and attractive line of its shapes is joined by solidity and guaranteed durability.

La colección bebe de la inspiración aeronáutica, así como de la más vanguardista tecnología aplicada al metal. A la estilizada y atractiva línea de sus formas se unen la solidez y la durabilidad garantizada.

Benches / Bancos



PLAR20

W 2000 mm D 530 mm
H 770 mm S 435 mm



PLAR26

W 2600 mm D 530 mm
H 770 mm S 435 mm



PLA20

W 2000 mm D 445 mm
H 435 mm S 435 mm



PLA26

W 2600 mm D 445 mm
H 435 mm S 435 mm

Finishes / Acabados

Structure. Metallic in steel plate: painted in epoxy.
Seat and backrest. Perforated steel sheet: painted in epoxy in all sample colours.
Finishing. Monocolour painting. Option: special paint for outdoors in white or black.
Seat. Interior: Wooden board and flexible PU foam.
Upholstery. Group A + B + C + E + F.

Estructura. Metálica en chapa de acero: pintada en epoxi.
Asiento y respaldo. Chapa de acero perforada: pintada en epoxi en todos los colores del muestrario.
Acabado. Pintado monocolor. Opción: pintura especial para exteriores en blanco o negro.
Asiento. Interior: Tabla madera y espuma flexible PU.
Tapizados. Grupo A + B + C + E + F.



Collection of tables with a wide offer of original metallic legs combined with tops of different geometries and dimensions that generate endless possibilities. The Cua collection emerges as a complement to the Cap collection, generating the term *Cap i Cua*, which in valencian is synonymous of good luck.

Colección de mesas con una amplia oferta de originales patas metálicas combinadas con tapas de diferentes geometrías y dimensiones que genera un sinfín de posibilidades. La colección Cua surge como complemento de la colección Cap, generando el término *Cap i Cua*, que en valenciano es sinónimo de buena suerte.

Cua

Design by
Ximo Roca





Side Tables 35h / Mesas Auxiliares 35h



CU6035	CU8035	CU6635	CU8835	CU12635
W Ø600mm H 350mm	W Ø800mm H 350mm	W 600mm H 350mm D 600mm	W 800mm H 350mm D 800mm	W 1200mm H 350mm D 600mm

Side Tables 40h / Mesas Auxiliares 40h



CU6040	CU8040	CU6640	CU8840	CU12640
W Ø600mm H 400mm	W Ø800mm H 400mm	W 600mm H 400mm D 600mm	W 800mm H 400mm D 800mm	W 1200mm H 400mm D 600mm

Tables 75h / Mesas 75h



CU8075	CU12075	CU8875
W Ø800mm H 750mm	W Ø1200mm H 750mm	W 800mm H 750mm D 800mm

Tables 75h / Mesas 75h



CU16975	CU18975	CU22175
W 1600mm H 750mm D 900mm	W 1800mm H 750mm D 900mm	W 2200mm H 750mm D 1000mm

Tables 900h / Mesas 900h



CU16790	CU18990
W 1600mm H 900mm D 700mm	W 1800mm H 900mm D 900mm

Tables 1100h / Mesas 1100h



CU167110	CU60110
W 1600mm H 1100mm D 700mm	W Ø600mm H 1100mm

Finishes / Acabados

Collection of tables with CUA's characteristic metallic legs that allow them to be easily folded. It has side tables, multi-function tables and high tables for stools. With 16 mm thick stratified tops and characteristic profile in varnished plywood.

Structure. Formed by a set of 3 or 4 independent metal legs, depending on the table model. Laser-cut 4mm steel sheet metal leg, with black nylon leveller on its floor support, available in 4 table heights. Stackable. It has legs for side tables in two heights and table heights 75, 90 and 110cm. Epoxy paint finish in all colours of the sample collection.

Tops. Available in various formats and dimensions
Tops in STRATIFIED HPL on 15mm plywood board, bevelled edge varnished in its colour (light wood tone). Highly resistant and easy to clean stratified surface available in Oak (RB), Dark Oak (RBO), Anti-fingerprint Black (N), White (B), Anti-fingerprint Anthracite (GR) or Calacata (CC). Top total thickness 16mm.

Colección de mesas con patas metálicas características de CUA, que permiten su fácil apliado. Dispone de mesas auxiliares, mesas multifunción y mesas altas para taburetes. Con tapas de 16 mm de espesor en estratificado y perfil característicos en contrachapado barnizado.

Estructura. Formada por un conjunto de 3 o 4 patas metálicas independientes, según modelo de mesa. Pata metálica en chapa de acero de 4mm cortada con láser, con nivelador de nylon negro en su apoyo a suelo, disponible en 4 alturas de mesa. Apilable. Dispone de patas para mesas auxiliares en dos alturas y mesas de altura 75, 90 y 110cm. Acabado en pintura epoxi en todos los colores del muestrario.


Tapas. Disponibles en varios formatos y dimensiones
-Tapas en ESTRATIFICADO HPL sobre tablero contrachapado de 15mm, canto biselado barnizado en su color (tono madera claro), Superficie estratificado de alta resistencia y fácil limpieza disponible en color Roble (RB), Roble oscuro (RBO), Negro antihuellas (N), Blanco(B), antracita antihuellas (GR) o Calacata (CC). Tapa espesor total 16mm.

Comte

Design by
Mobboli Studio

A versatile and functional table design to fit in all types of spaces, whether for restaurants, meeting areas or any residential or contract use. A collection conceived for the simplicity of its lines, the stability of its use and the functionality of the folding option.

Un diseño de mesas versátil y funcional para encajar en todo tipo de espacios tanto dirigidos a la restauración como a zonas de reunión o cualquier uso residencial o contract. Una colección concebida por la sencillez de sus líneas, la estabilidad de su uso y la funcionalidad de la opción abatible.







Finishes / Acabados

Collection of functional tables for all types of use, available in two heights, with a choice of different small table tops in different materials.

Structure. Metallic steel available in two heights: 73 and 110cm. The foot of H73 is also available with a folding system. Formed by 4 radius base for floor support, central tube and top plate for anchoring the cover. Painted in epoxy in all the colours of the sample collection.

COVER FOR COMTE FEET

The COMTE feet are compatible with the tops of the WIDE and ODEI collections, so you can choose any of them with the only limitation of stability offered by this metal foot. Offered by this metal base. For COMTE tables h 73, compatible with top diameter or maximum width 80cm; for COMTE tables h 110, top of maximum recommended width 70cm.

Tops STRATIFIED HPL 16mm (ODEI tops): in 15mm plywood and covered on the upper side with laminate in the following colours: Oak (RB); Dark Oak (RBO), White, Anti-fingerprint Black or Anti-fingerprint Anthracite. Exposed bevelled edges varnished in their own colour, leaving the design visible on the plywood laminates.

COMPACMEL tops (WIDE tops: WITC): 13mm compact melamine board, available in white (B) or black (N) with inner core and black bevelled edge. Optional white lacquered edge.

Tops in HPL PHENOLIC (WIDE tops: WITF), 13mm thick, available in white (FB), black (FN) or calacata (FCC). With black core and edge. Optional white lacquered edge. Suitable for outdoor use.

Tops STRICKEN HPL 13mm (WIDE tops: WITE) on 12mm MDF board covered on the top face with laminate in light oak, dark oak or calacata colours. Light brown varnished edge. Optional white lacquered edge.

Colección de mesas funcionales para todo tipo de uso, disponibles en dos alturas. Puede incorporar tapas de diferentes formatos pequeños en diferentes materiales.

Estructura. Metálica en acero disponible en dos alturas: 73 y 110cm. El pie de H73 también disponible con sistema abatible. Formado por base de 4 radios de apoyo a suelo, tubo central y placa superior para anclaje de la tapa. Pintado en epoxi en todos los colores del muestrario.

TAPA PARA PIE COMTE

Los pies COMTE son compatibles con las tapas de las colecciones WIDE y ODEI, pudiendo optar por cualquiera de ellas con la única limitación de estabilidad que ofrece este pie metálico. Para mesas COMTE de h 73, compatible con tapa diámetro o ancho máximo 80cm; para veladores COMTE de h 110 tapa de máximo recomendable 70cm.

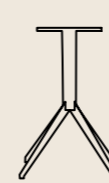
Tapas ESTRATIFICADO HPL 16mm (tapas ODEI): en tablero contrachapado de 15mm y cubierto en cara superior de estratificado en colores: Roble (RB); Roble oscuro (RBO), Blanco, Negro antihuellas o Antracita antihuellas. Cantos biselados vistos barnizados en su color quedando visto el diseño en laminas del contrachapado.

Tapas COMPACMEL (tapas WIDE: WITC): tablero melamínico compacto de 13mm, disponibles en blanco (B) o negro(N) con núcleo interior y canto biselado color negro. Opción canto lacado en blanco.

Tapas en FENOLICO HPL (tapas WIDE: WITF) de 13mm de espesor, disponibles en blanco (FB), negro (FN) o calacata (FCC). Con núcleo y canto color negro. Opción canto lacado en blanco, Aptas para exteriores.

Tapas ESTRIFICADO HPL 13mm (tapas WIDE: WITE) sobre tablero DM de 12mm cubierto en cara superior de Estratificado en colores roble claro, roble oscuro o calacata. Canto barniz color marrón claro. Opción canto lacado blanco.

Foot tables / Pies mesas



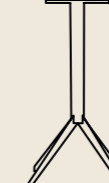
COMFI73

W 650X650Mm
H 730Mm



COMAB73

W 650X650Mm
H 730Mm



COMFI110

W 650X650Mm
H 1100Mm


Tops / Tapas




W Ø600mm
W Ø700mm
W Ø800mm
W Ø1000mm
W Ø1200mm



W 600 D 600mm
W 700 D 700mm
W 800 D 800mm



W 1400 D 600mm
W 1400 D 700mm
W 1600 D 700mm



W 2400 D 1000mm

Atenea

An attractive collection of tables with metallic structure. Its geometric base derives in other formats, auxiliary and table feet with its original silhouette and light form inspiration in an hourglass. Its contemporary and original design offers possibilities in a wide range of chromatic finishes.

Una seductora colección de mesas con estructuras metálicas. Su base geométrica deriva en otros formatos, auxiliares y pie de mesa, con silueta original y ligera, de inspiración en un reloj de arena. El contemporáneo diseño ofrece posibilidades en una gama cromática de acabados.







A DESIGN OF OUR TIME UN DISEÑO DE NUESTRO TIEMPO

Tables / Mesas



ATENBO4

W Ø400mm
H 380mm



ATENBO5

W Ø500mm
H 380mm



ATENA05

W Ø500mm
H 440mm



ATEPI73

W Ø600mm
H 730mm

Tops / Tapas



ATENM05

W Ø500mm



ATENM10

W Ø1000mm

Finishes / Acabados

SIDE TABLES

Structure. Metallic steel with cover included, forming a single piece: painted in epoxy in the entire range of the sample collection. Two heights 38 and 44cm make the nesting effect possible.

Top. Metal included in the structure. Available in 40 and 50cm diameter.

Optional tops for superimposing on side tables (round up to a maximum diameter of 70cm). See WIDE collection of tops. Or marble Atenea tops in 50cm diameter, in black or white colour.

TABLE BASE/TOPS

Table base. Metal steel structure, height 73cm: Suitable to support any round top up to 120mm diameter. Also suitable for elongated tops up to 120mm wide with the use of 2 or more feet depending on the length of the top. Painted in epoxy in all the range of the sample book.

Table tops h 73: See Wide and Odei collection tops. With the only limitation of the recommended dimensions for ATENEA legs due to the stability of the table. Available in various sizes and materials: STRATIFIED in oak, dark oak and calacata; COMPAMEL in black or white; FENOLICO in white, black and calacata; Other finishes on request.

MESAS AUXILIARES

Estructura. Metálica de acero con tapa incluida conformando una sola pieza: pintada en epoxi en toda la gama del muestrario. Dos alturas 38 y 44cm posibilitan el efecto nido.

Tapa. Metálica incluida en la estructura. Se ofrece en diámetro de 40 y 50cm.

Tapas opcionales para sobreponer a mesa auxiliar (redondas hasta máximo 70cm de diámetro). Ver colección de tapas WIDE. O tapas Atenea en mármol de 50cm de diámetro, en color negro o blanco.

PIE DE MESA/TAPAS

Pie de mesa. Estructura Metálica de acero en altura 73cm: Apto para soportar cualquier tapa redonda de hasta 120mm de diámetro. También es apto para tapas alargadas de ancho máximo 120mm con uso de 2 o más pies en función de la longitud de tapa. Pintada en epoxi en toda la gama del muestrario.

Tapas para mesa h 73: Ver en Tapas de la colección Wide y Odei. Con la única limitación de medidas recomendadas para pie ATENEA por estabilidad de la mesa. Disponibles en varias medidas y materiales: ESTRATIFICADO en color roble, roble oscuro y calacata; COMPAMEL en color negro o blanco; FENOLICO en color blanco, negro y calacata; Otros acabados consultar.



Collection of auxiliary tables to singularize areas of reception, waiting or rest spaces. Their bold, light and neutral design allows them to be combined with various collections of sofas or armchairs. The chromatic ranges give the elements an exclusive personality that is faithfully transmitted to the space.

Colección de mesas auxiliares para singularizar zonas de recepción, espera o descanso. Su audaz diseño, ligero y neutro, permite combinarlas con variadas colecciones de sofás o butacas. Las gamas cromáticas dotan a los elementos de personalidad exclusiva que se transmite fielmente al espacio.

Ploma

Design by
Mobboli Studio

LIGHT AND BOLD LIGERA Y AUDAZ



Tables / Mesas



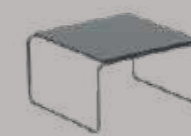
126L

W 1200mm
H 350mm
D 600mm



99L

W 900mm
H 350mm
D 900mm



66L

W 600mm
H 350mm
D 600mm

Finishes / Acabados

Coffee and corner tables for all types of waiting and living areas. Very light, 35 cm high.

STRUCTURE. Metal. Steel tube of 16 mm diameter. In 3 possible sizes. Painted in epoxy in all the colours of the sample collection.

COVER. Wood: Lacquered. On 12 mm MDF board, in all the colours of the wood lacquered sample book. Available in 3 sizes: 120x60; 60x60 and 90x90 cm. Delicate surface, proper maintenance and use is recommended.

Mesas de centro y rincón para todo tipo zonas de espera y estar. Muy ligeras, de 35 cm de altura.

ESTRUCTURA. Metalica. Tubo de acero de 16 mm diámetro. En 3 posibles medidas. Pintadas en epoxi en todos los colores del muestrario.

TAPA. Madera: Lacada. Sobre tablero DM de 12 mm, en todos los colores del muestrario de lacados de madera. Disponibles en 3 medidas: 120x60; 60x60 y 90x90 cm. Superficie delicada, se recomienda un mantenimiento y uso adecuado.



The possibilities of a project are multiplied with Wide. Its design, versatility and functionality turn the space into attractive areas for meetings, professional tasks and teamwork. A collection conceived with simplicity, balance and good taste, because the important thing is work.

Las posibilidades de un proyecto se multiplican con Wide. Su diseño, versatilidad y funcionalidad convierte el espacio en atractivas zonas para reuniones, cometidos profesionales y tareas de equipo. Una colección concebida con sencillez, equilibrio y buen gusto, porque lo importante es el trabajo.



Wide

Design by
Mobboli Studio

The functionality of the collection is manifested both in the lines of its design, neutral and versatile, and in the easy assembly and disassembly of the tables. Setting up simple and attractive meeting or teamwork tables is as easy as being carried away by the imagination or the needs of the moment.

La funcionalidad de la colección se manifiesta tanto en las líneas de su diseño, neutro y versátil, como en el fácil montaje y desmontaje de las mesas. Armar sencillas y atractivas mesas de reuniones o de trabajo en equipo es tan fácil como dejarse llevar por la imaginación o las necesidades del momento.





Finishes / Acabados

Collection of auxiliary and multifunction tables, composed of 3 models with metal feet, which can be combined with tops in different formats and sizes, available in several materials and finishes. Endless possibilities.

Structure. Metal available with three models of floor support base and central tube: in steel (WICU and WIRE) or aluminium (WIAS). All painted in epoxy in all the colours of the sample collection.

WIDE covers: in different formats and sizes, available in various materials and compatible with all the feet in the collection and with other collections.

WITC: COMPACMEL tops in 13mm compact melamine board, available in White (B) or Black (N) with inner core and bevelled black edge. Optional white lacquered edge.

WITF: Tops in 13mm thick HPL PHENOLIC, available in White (FB), Black (FN) or Calacata (FCC). With black bevelled core and edge. Optional white lacquered edge. Suitable for outdoor use.

WITE: 13mm HPL 13mm STRICKEN tops, on 12mm MDF board covered on the upper side with laminate in light oak (RB), dark oak (RBO) or calacata (CC). Light brown varnished edge. Optional white lacquered edge.

WITL: 13mm lacquered tops, on 12mm MDF board, all lacquered in single-colour soft touch satin acrylic including bevelled edge. Delicate surfaces not recommended for intensive use. Available in all the colours of the wood lacquer sample book. Other colours for projects on request.

Colección de mesas auxiliares y multifunción, compuesta por 3 modelos de pie metálico, que pueden combinar con tapas en diferentes formatos y tamaños, disponibles en varios materiales y acabados. Un sinfín de posibilidades.

Estructura. Metálica disponible con tres modelos de base apoyo a suelo y tubo central: en acero (WICU y WIRE) o en aluminio (WIAS). Todas pintadas en epoxi en todos los colores del muestrario.

Tapas WIDE: en diferentes formatos y medidas., disponibles en varios materiales y compatibles con todos los pies de la colección y con otras colecciones.

WITC: Tapas COMPACMEL en tablero melamínico compacto de 13mm, disponibles en Blanco (B) o Negro (N) con núcleo interior y canto biselado color negro. Opción canto lacado en blanco.

WITF: Tapas en FENÓLICO HPL de 13mm de espesor, disponibles en blanco (FB), negro (FN) o calacata (FCC). Con núcleo y canto color biselado negro. Opción canto lacado en blanco. Aptas para exteriores.

WITE: Tapas ESTRIFICADO HPL 13mm, sobre tablero DM de 12mm cubierto en cara superior de estratificado en colores roble claro (RB), roble oscuro (RBO), o calacata (CC). Canto barniz color marrón claro. Opción canto lacado blanco.

WITL: Tapas LACADAS 13mm, sobre tablero DM de 12mm, todo ellos lacado en acrílico satinado monocolor de tacto suave incluido el canto biselado. Superficies delicadas no recomendadas para uso intensivo. Disponible en todos los colores del muestrario de lacas para madera. Otros colores para proyectos consultar.

Foot tables / Pies mesas



WIRE42 / 73

W Ø420 / 600mm
H 420 / 730mm

WICU73

W 470x470mm
H 730mm

WICU10

W 470x470mm
H 1040mm

WIAS42

W Ø700mm
H 420mm

WIAS73

W Ø700mm
H 730mm

WIAS10

W Ø700mm
H 1040mm

Tops / Tapas



W Ø600mm
W Ø700mm
W Ø800mm
W Ø1000mm
W Ø1200mm

W 600 D 600mm
W 700 D 700mm
W 800 D 800mm

W 1400 D 600mm
W 1400 D 700mm
W 1600 D 700mm

W 2000 D 1000mm

Accessories

Design by Mobboli Studio

Mobboli's possibilities go even further by relying on its range of accessories: charming poufs and cushions, completely customisable, combine stylishly and pleasantly in the most varied environments, generating a warmth and extra comfort in the environment.

Las posibilidades de Mobboli van más lejos apoyándose en su oferta de accesorios: entrañables pufs y cojines, completamente personalizables, combinan estilosa y gratamente en los más variados ambientes, generando una calidez y un confort extra en el entorno.





WARMTH AND COMFORT
CALIDEZ Y CONFORT

Poufs / Pufs



PR4532

W Ø450 mm
H 320 mm



PR4540

W Ø450 mm
H 400 mm



PC5532

W 550 mm
H 320 mm
D 550 mm



PC4540

W 450 mm
H 400 mm
D 550 mm

Single Cushions / Cojines Simples

With Cord / Con Cordón

With Button / Con Botón



COS42

W 420 mm
H 200 mm



COS53

W 550 mm
H 320 mm



COS44

W 420 mm
H 420 mm




COV42

W 420 mm
H 200 mm



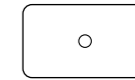
COV53

W 550 mm
H 320 mm



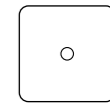
COV44

W 420 mm
H 420 mm



COB42

W 550 mm
H 320 mm



COB44

W 420 mm
H 420 mm

Finishes / Acabados

POUFS

Upholstered. Grupo A + B + C + E + F. Interior: Lightweight with flexible PU foam.

Option. With cord in the same upholstery (single colour) or cord different from the rest (bicolour).

CUSHION

Upholstered. Grupo A + B + C + E + F. Indoor: Soft fibre. Three upholstery options: Sewing only, with a perimeter cord or with cord and central button.

Option. With cord in the same upholstery (single colour) or cord different from the rest (bicolour).

PUFS

Tapizados. Grupo A + B + C + E + F. Interior: Ligeros con espuma flexible PU.

Opción. Con vivo en igual tapicería (monocolor) o vivo diferente al resto (bicolor).

COJÍN

Tapizados. Grupo A + B + C + E + F. Interior: Fibra mullida. Tres opciones de tapizado: Solo costura, con vivo perimetral o con vivo y botón central.

Opción. Con vivo en igual tapicería (monocolor) o vivo diferente al resto (bicolor).